HORLOGE DE PROGRAMMATION

230V - 50/60HZ - 16A 250V - 1 X 24h CE

FONCTIONNEMENT : 1/ MISE À L'HEURE

1/ Exemple : Il est 8h00 du matin.
2/ Pour confirmer 8h00 sur l'horloge, tournez les aiguilles (dans le sens des aiguilles d'une montre) jusqu'à ce que le nombre 8 du cadran soit en face du repère.
3/ Mettre en mode de programmation automatique

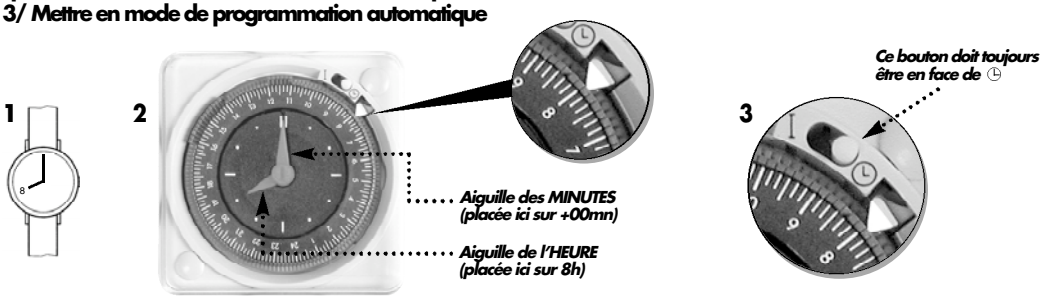

2/ PLAGE DE PROGRAMMATION AUTOMATIQUE

1 INDEX = 10 MN

Exemple :
Filtration en marche
de 6h à 12h
et de14h à 19h

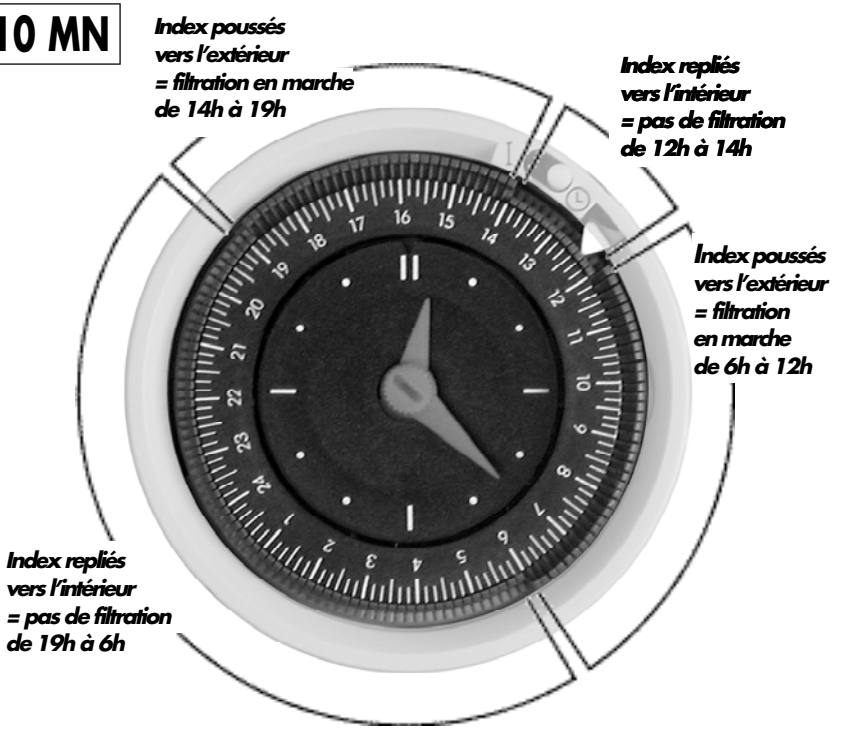



HORLOGE DE PROGRAMMATION

220-240V / 50HZ - 16(4)A 250V AC - 1 X 24h

FONCTIONNEMENT : 1/ MISE À L'HEURE

1/ Exemple : Il est 8h00 du matin.
2/ Pour confirmer 8h00 sur l'horloge, tournez les index (dans le sens des aiguilles d'une montre) jusqu'à ce que le nombre 8 du cadran soit en face du repère.

1

2



2/ PLAGE DE PROGRAMMATION AUTOMATIQUE

1 INDEX = 15 MN
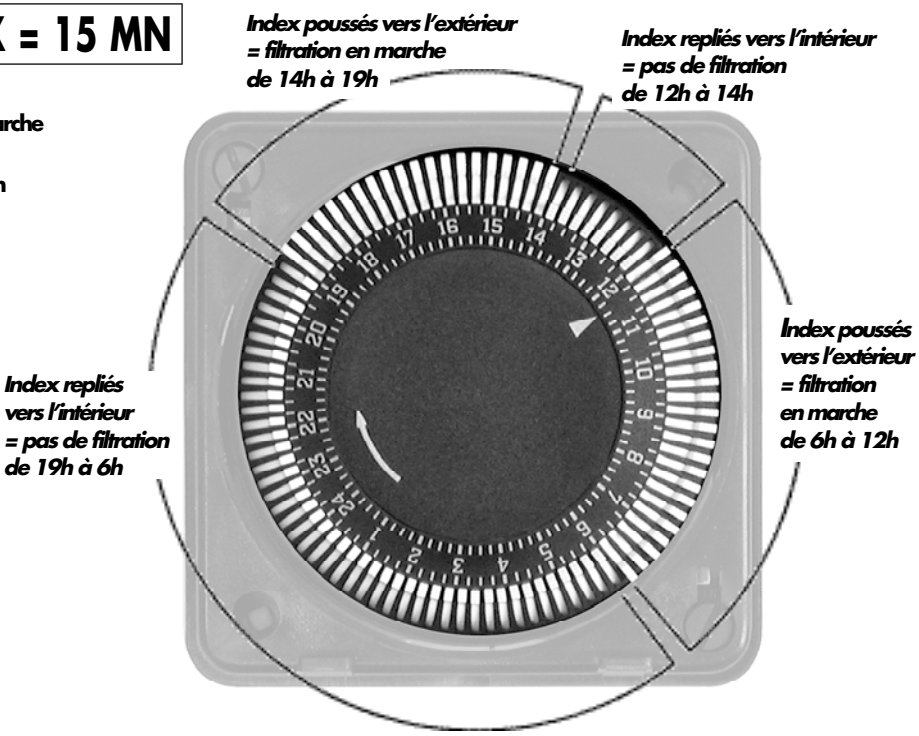
Exemple :
Filtration en marche
de 6h à 12h
et de14h à 19h