

SolidPool

La piscine l'esprit tranquille



CATALOGUE 2023

- Construction
- Equipements
- Sécurité
- Loisirs

piscines
tout pour l'eau
Construction - Rénovation - Matériels piscine

SolidPool

La piscine l'esprit tranquille

Retrouvez-nous sur
www.solidpool.com



Nous contacter

✉ contact@solidpool.com

🖱 www.solidpool.com

SOMMAIRE

EDITO :

- 02 Mot de bienvenue
- 03 Qui sommes-nous ?
- 04 Piscine éco-responsable
- 07 Magasins et constructeurs SolidPool
- 08 Constructeurs SolidPool

FILTRATION DE L'EAU :

- 12 Pompe à vitesse variable
- 13 Pompes à vitesse simple
- 15 Pompes spécifiques
- 17 Filtres à éléments
- 18 Filtres à sable
- 20 Mur filtrant de piscine
- 22 Sable et gravier de verre

LA PISCINE CONNECTEE :

- 24 E-Pool® Connect
- 26 Coffret et horloge connectée

TRAITEMENT DE L'EAU :

- 28 Analyser son eau
- 29 Produit chimique de la piscine
- 36 Electrolyseurs de sel
- 40 Régulateurs de pH

NETTOYAGE DU BASSIN :

- 43 Robots sans fil
- 44 Robots électriques
- 47 Robot hydraulique et avec supresseur
- 48 Accessoires de nettoyage

CHAUFFAGE DE L'EAU :

- 54 Pompes à chaleur "Full Inverter"
- 55 Echangeurs
- 56 Réchauffeurs et déshumidificateurs

LOISIRS, SPAS ET ACCESSOIRES :

- 58 Gonflables et accessoires
- 60 Cascades, échelles et accessoires
- 61 Douches
- 62 Spas
- 64 Accessoires spas

CONSTRUCTION SOLIDPOOL :

- 66 Structure SolidPool
- 69 Choisir la dimension de sa piscine
- 70 Escaliers, plages, piscines miroirs, à débordements
- 71 Paroi transparente de piscine
- 72 Equipements éco-responsable de piscine
- 73 Choisir son mode de filtration
- 75 Piscines Prêt à plonger
- 76 Piscines Kit avec options
- 77 Piscines Kit

LES REVETEMENTS :

- 81 Liners
- 82 PVC armés
- 84 Accessoires liners et PVC armés

EQUIPEMENT DE CONSTRUCTION :

- 88 Pièces à sceller
- 93 Pièces à sceller bainé
- 96 Turbines et pompe nage à contre-courant

COUVERTURES ET SECURITE :

- 99 Volets hors-sol
- 101 Volets immergés
- 103 Couvertures à barres
- 106 Accessoires couvertures à barres
- 107 Bâches à bulle isothermique
- 109 Alarmes de piscine
- 110 Terrasses mobiles
- 111 Abris de piscine
- 112 Couvertures d'hivernage

ELECTRICITE ET ECLAIRAGE :

- 115 Coffrets électriques
- 116 Accessoires électriques
- 119 Eclairage de piscine
- 120 Ampoules de remplacement

PLOMBERIE :

- 123 Raccords de plomberie
- 125 Tuyaux de plomberie
- 126 Accessoires de plomberie

SolidPool
La piscine l'esprit tranquille

MOT DE BIENVENUE

La piscine est un loisir, une source de bonheur qui se doit de rimer avec tranquillité, bien-être, plaisir et partage.

Toutes ses notions sont essentielles à SolidPool.

Chaque jour, notre réseau et ses équipes d'experts s'emploient à vous offrir une expérience parfaite.

Nous vous accompagnons dans tous vos projets de constructions, d'équipements et d'entretiens de piscines.

Notre réseau propose une structure de construction unique, brevetée, 100% béton armé, made in France (fabrication dans l'Ain).

Conscients des enjeux actuels, nous introduisons cette année la piscine éco-responsable SolidPool. L'écosystème de cette piscine permet de limiter sa consommation énergétique.

Découvrez l'ensemble de cette offre page 4 et 5.

Nous vous attendons dans l'ensemble de nos magasins pour partager vos projets de "Piscine, l'esprit tranquille".

Merci de votre fidélité,

Sébastien Gauthier



Sébastien Gauthier

Président Directeur Général
SolidPool / Tout pour l'Eau

Tout Pour l'Eau® S.A. 99 Rue de Gerland 69007 LYON
S.A. au capital de 207.000 € – Siret 956.510.770.00038

Président Directeur Général : Sébastien Gauthier

Directeur de la publication : Sébastien Gauthier

Conception : Studio graphique interne "**SolidPool**®", Jérôme Gâche

Photos : nous remercions nos fournisseurs et clients pour les photos, Anthony, Yohann, Victor etc... pour le montage des structures...

Et bien sûr les magasins constructeurs et constructeurs **SolidPool**®

Crédit photos : Fotolia, Shutterstock, Freepik, iStock, nos clients ...

Imprimé en France par IPS une société du Groupe STF

Dépôt légal : Février 2023

Qui sommes-nous ?



Une structure conçue, fabriquée et assemblée en **France**, pour une **empreinte carbone faible**

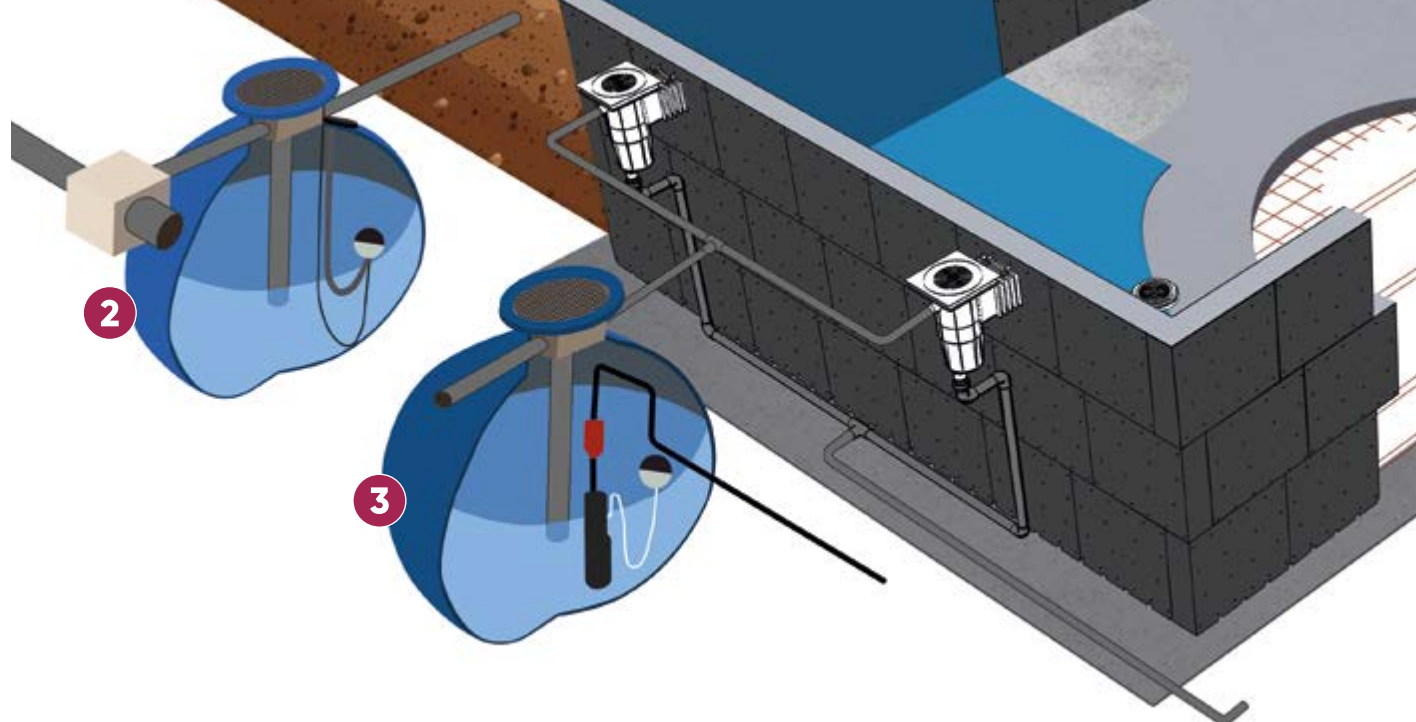


Chez SolidPool®, nous travaillons tous à faire vivre nos valeurs.

La satisfaction de nos clients
L'honnêteté et la confiance
La solidarité et la polyvalence

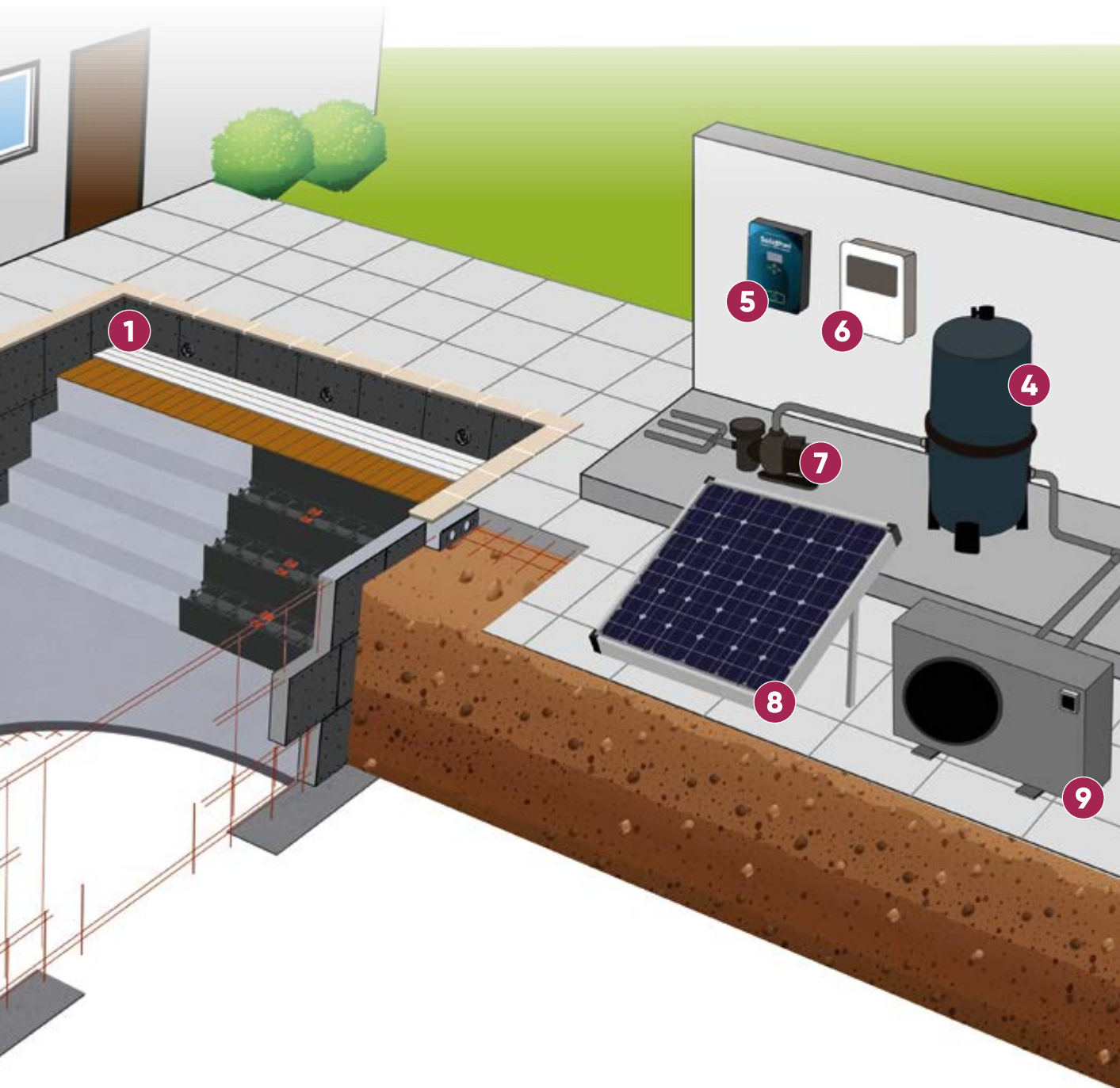
UNE PISCINE ECO-RESPONSABLE

0 Bloc de construction **éco-responsable** réalisé en polypropylène régénéré et régénérable **indéfiniment** !



LIMITER SA CONSOMMATION D'EAU

- 1** Une couverture de piscine limite l'évaporation, la consommation d'électricité, les produits d'entretien en évitant un ensoleillement direct. **(page 99)**
- 2** Récupérateur d'eau de pluie pour un usage domestique (lave-linge, toilettes, jardin). **(page 72)**
- 3** Récupérateur d'eau de pluie par les trop-pleins des skimmers pour le remplissage de la piscine. **(page 72)**
- 4** Filtre à cartouche, pas de rejet d'eau traitée aux égouts. **(page 17)**



LIMITER SA CONSOMMATION D'ENERGIE

- 5 Electrolyseur au sel qui ne nécessite pas d'utilisation de produits chimiques polluant l'environnement. **(page 36)**
- 6 Une piscine connectée permet une économie d'énergie, une diminution de la consommation de produits d'entretien et limite ainsi le gaspillage. **(page 24)**
- 7 Pompe à vitesse variable pour une économie d'énergie jusqu'à 80%. **(page 12)**
- 8 Panneau photovoltaïque qui capte l'énergie solaire et permet d'alimenter le local technique. **(page 72)**
- 9 La pompe à chaleur Inverter restitue 2 à 5 fois plus d'énergie, jusqu'à 70% d'économie d'énergie et permet de réduire son empreinte écologique. **(page 54)**

Une structure éco-responsable !

Une fabrication "**Made in France**", une empreinte carbone **FAIBLE**

Structure **éco-responsable** réalisée en polypropylène régénéré et régénérable **indéfiniment** !



Bloc haut pour
liner ou PVC armé



Bloc bas pour
liner ou PVC armé



Bloc carrelage 1 face
ou 2 faces



Bloc flex

SolidPool en quelques chiffres !



277 Tonnes

de polypropylène recyclé



84 656 Blocs

de construction vendus
en 2022



80% de plastique recyclé

correspond à la consommation
en plastique de **5769 foyers** en
France par an

Un choix strict de partenaire sensible à l'écologie et une équipe d'experts à votre service.

...ETRE TOUJOURS PLUS PROCHE DE VOUS



01

MEXIMIEUX CONCEPTION PISCINE

551, rue des Artisans
ZA de la Bassette
01800 MEXIMIEUX
Tél. 04 27 41 42 92
conception.piscine@gmail.com



19

BRIVE LA GAILLARDE VERLHAC PISCINES

148, avenue Georges Pompidou
19100 BRIVE LA GAILLARDE
Tél. 05 55 17 27 25
verlhacpiscines@gmail.com



26

ALEX JMC PISCINES

Ouverture magasin le 1^{er} Mai
ZA La Fauchetière
3, rue des Frères Lumière
26250 LIVRON SUR DROME
Tél. 04 75 62 03 42
jmc.piscine@orange.fr



35

RENNES PISCINE EN SCENE

ZA du Triangle Vert
35520 LA MÉZIÈRE
Tél. 02 99 13 08 26
alexis@piscine-en-scene.fr



38

BOURGOIN-JALLIEU SOLIDPOOL®

489 route de Pré Châtelain
Derrière le garage Peugeot
38300 SAINT SAVIN
Tél. 07 82 07 48 30
magasin-saintsavin@solidpool.com



42

ANDREZIEUX BOUTHEON SOLIDPOOL®

Parc des Murons
Rue, Jules Védrières
42160 ANDREZIEUX BOUTHEON
Tél. 04 77 06 07 65
magasin-andrezieux@solidpool.com



65

TARBES PISCINES 3DX

90, avenue Aristide Briand
65000 TARBES
Tél. 05 62 56 14 10
piscines.3dx@gmail.com



69

SAINT GENIS LAVAL AF PISCINES

62, avenue Maréchal Foch
69230 SAINT GENIS LAVAL
Tél. 04 78 56 42 70
tpe.stgenis@gmail.com



77

COURTRY ENVIRONNEMENT CREATIF

13/15, rue Louis Osteng
77181 COURTRY
Tél. 09 83 01 78 47
environnementcreatif@gmail.com



16

ANGOULEME PMV PISCINES

Le giratoire de La Combe
16710 ST YRIEIX SUR CHARENTE
Tél. 05 45 37 65 90 / 06 15 19 09 12
solidpoolangouleme@gmail.com



25

MATHAY BB PISCINES

275 bis, rue du Tertre
25700 MATHAY
Tél. 03 81 96 78 28
bb.piscines.sarl@outlook.fr



30

CALVISSON AQUAZONE PISCINES

ZAC du Vigné
5, rue des Marchands
30420 CALVISSON
Tél. 04 66 58 50 05
contact@aquazone-piscines.com



38

SABLONS GE3M

7 ZA Emcoparc
Rue Moncey
38550 SABLONS
Tél. 04 37 04 69 01
ge3m.toutpourleau@orange.fr



38

VOIRON SOLIDPOOL®

25, rue Joseph Marie Jacquard
Derrière Espace Confort
38500 VOIRON
Tél. 07 69 29 68 20
magasin-voiron@solidpool.com



44

NANTES PAYSAGES DES 2 RIVIERES

49, rue Léon Jost
44300 NANTES
Tél. 02 40 06 92 28
t.demullenheim@paysagiste-nantes.com



69

LYON SOLIDPOOL®

CENTRALE D'ACHAT
99, rue de Gerland
69007 LYON
Tél. 04 72 72 93 06
magasin-gerland@solidpool.com



69

LYON NORD SOLIDPOOL®

RN6 Lieu dit Favière
30, route de Marçilly
69380 LISSIEU
Tél. 06 52 35 01 68
magasin-lissieu@solidpool.com



85

CHALLANS MB CREATION

20 Bd, Mourain du Patis
85300 CHALLANS
Tél. 02 44 36 09 81
mbcreation@solidpool.com

FILTRATION
DE L'EAU

LA PISCINE
CONNECTÉE

TRAITEMENT
DE L'EAU

NETTOYAGE
DU BASSIN

CHAUFFAGE
DE L'EAU

LOISIRS, SPAS
ET ACCESSOIRES

CONSTRUCTION
SOLIDPOOL

REVETEMENTS

EQUIPEMENTS DE
CONSTRUCTION

COUVERTURES
ET SECURITE

ELECTRICITE
& ECLAIRAGE

PLOMBERIE

FILTRATION DE L'EAU

LA PISCINE CONNECTÉE

TRAITEMENT DE L'EAU

NETTOYAGE DU BASSIN

CHAUFFAGE DE L'EAU

LOISIRS, SPAS ET ACCESSOIRES

CONSTRUCTION SOLIDPOOL

REVÊTEMENTS

EQUIPEMENTS DE CONSTRUCTION

COUVERTURES ET SECURITE

ELECTRICITE & ECLAIRAGE

PLOMBERIE

13 AIX-EN-PROVENCE
NATURE & PRESTIGE
 5, imp. du plateau de la Gare
 13770 VENELLES
 Tél. 04 42 54 78 38

15 ST BONNET DE SALERS
BELLEVUE PAYSAGES
 Pailhes
 15140 ST BONNET DE SALERS
 Tél. 04 71 40 77 07

24 BERGERAC
PISCINE ELEC 24
 32, Croix de l'Orme
 24560 ISSEGEAC
 Tél. 06 82 64 77 71

25 BESANÇON
BOUTET PAYSAGE
 2C, chemin du Moulinot
 25320 BUSY
 Tél. 06 37 74 85 80

27 VAL DE REUIL
EDENREVE PISCINE
 24, rue de Chambray
 27950 S^{TE} COLOMBE PRES VERNON
 Tél. 07 82 24 03 09

28 CHARTRES
ECRIN D'AZUR
 13, rue des Déportés
 28190 FONTAINE LA GUYON
 Tél. 02 37 21 80 08

34 SETE
CONCEPT BOIS
 1, imp. de Crève Coeur
 ZI Les Eaux Blanches
 34200 SETE
 Tél. 04 67 48 42 30

39 DOLE
CERIGNAT PISCINES
 4, rue des Chauchaux
 39100 FOUCHERANS
 Tél. 03 84 70 96 88

44 VIGNEUX DE BRETAGNE
LES JARDINS D'ADONIS
 Bel Air
 44360 VIGNEUX-DE-BRETAGNE
 Tél. 02 28 02 20 39

49 ANGERS
HYDRATHEME
 5, route du Petit Anjou
 49170 ST LEGER DE LINIERES
 Tél. 02 41 20 05 00

50 GRANVILLE
AUX PISCINES & BAINS DE LA BAIE
 5, chemin de l'Encoignardièrre
 50510 ST SAUVEUR LA POMMERAYE
 Tél. 06 84 06 53 32

56 REDON
TENDANCE PISCINES ET JARDINS
 ZA Saint Anne
 56350 ALLAIRE
 Tél. 02 99 72 20 07

67 ACHENHEIM
DOUBLE V
 12, rue des Tilleuls
 67207 ACHENHEIM
 Tél. 03 67 97 80 56

67 INGWILLER
HANAU PAYSAGE
 14, rue du Commerce
 67340 INGWILLER
 Tél. 03 88 89 63 66

74 THIEZ
CHRISTIAN HENON PAYSAGES
 210, rue de Marvays
 74300 THIEZ
 Tél. 04 50 89 21 43

76 BACQUEVILLE-EN-CAUX
BOHIN JARDIN
 7, Imp de la Sente au bois
 Pierreville
 76730 BACQUEVILLE-EN-CAUX
 Tél. 02 35 83 22 62

77 CHEVRY EN SEREINE
THEVENY PISCINE
 7, rue Traversière
 Villeflambeau
 77710 CHEVRY EN SEREINE
 Tél. 07 69 96 77 08

78 MANTES LA JOLIE
LEGRIX MATTHIEU
 2 bis, rue de But
 78270 BLARU
 Tél. 06 20 73 01 45

87 LIMOGES
JULES & EAUX PISCINES
 17, rue Léon Cladel
 87000 LIMOGES
 Tél. 06 43 35 55 45

88 EPINAL
PERRY PAYSAGE
 72, rue de Bertraménil
 88000 EPINAL
 Tél. 03 29 35 18 11

Réseau export



Victor Gil-Valcarcel
 Export manager

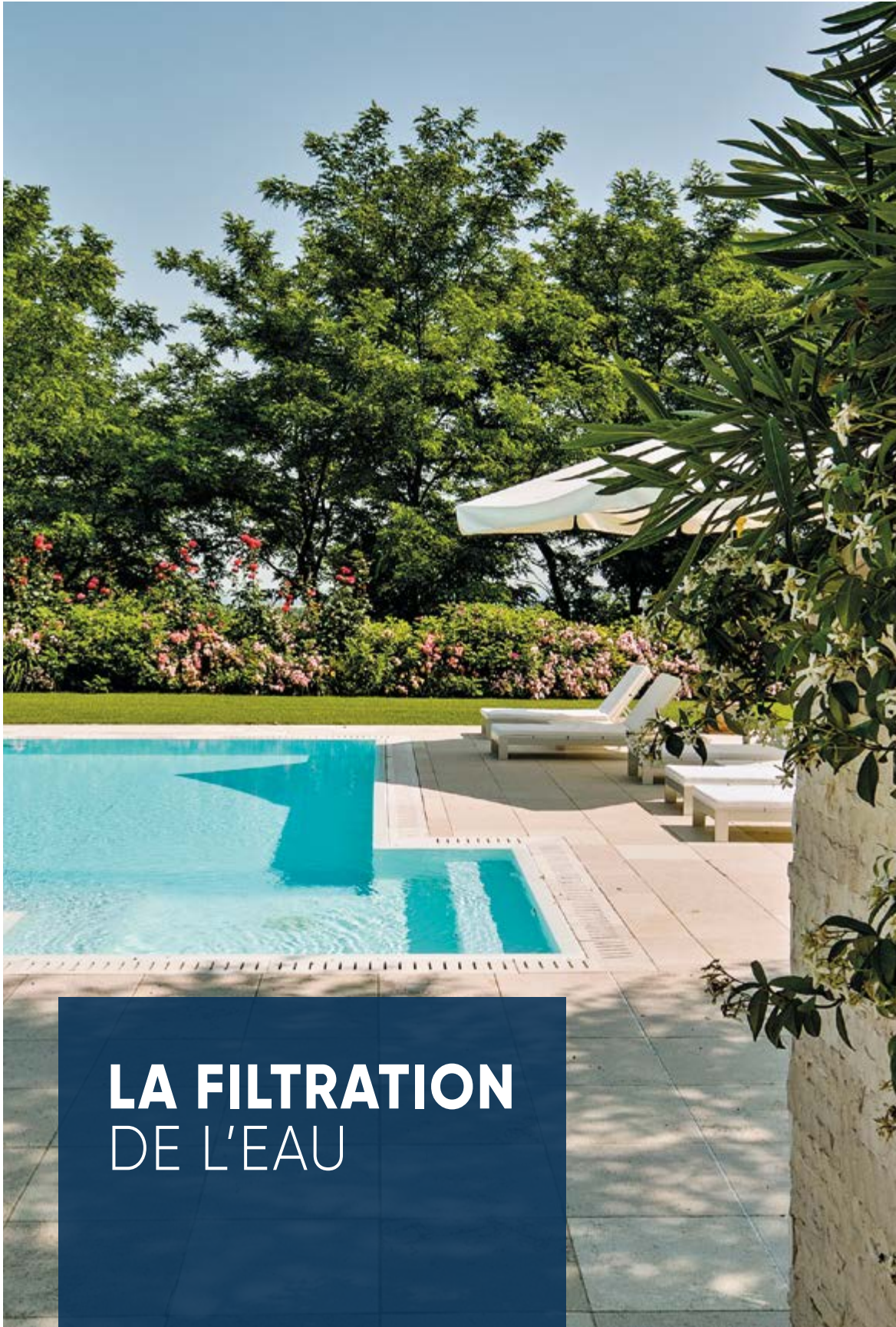
📍 99 rue de Gerland
 69007 LYON / FRANCE

☎️ +33 677 277 993

✉️ export@solidpool.com



Piscine SolidPool île Maurice



LA FILTRATION DE L'EAU

FILTRATION
DE L'EAU

LA PISCINE
CONNECTÉE

TRAITEMENT
DE L'EAU

NETTOYAGE
DU BASSIN

CHAUFFAGE
DE L'EAU

LOISIRS, SPAS
ET ACCESSOIRES

CONSTRUCTION
SOLIDPOOL

REVÊTEMENTS

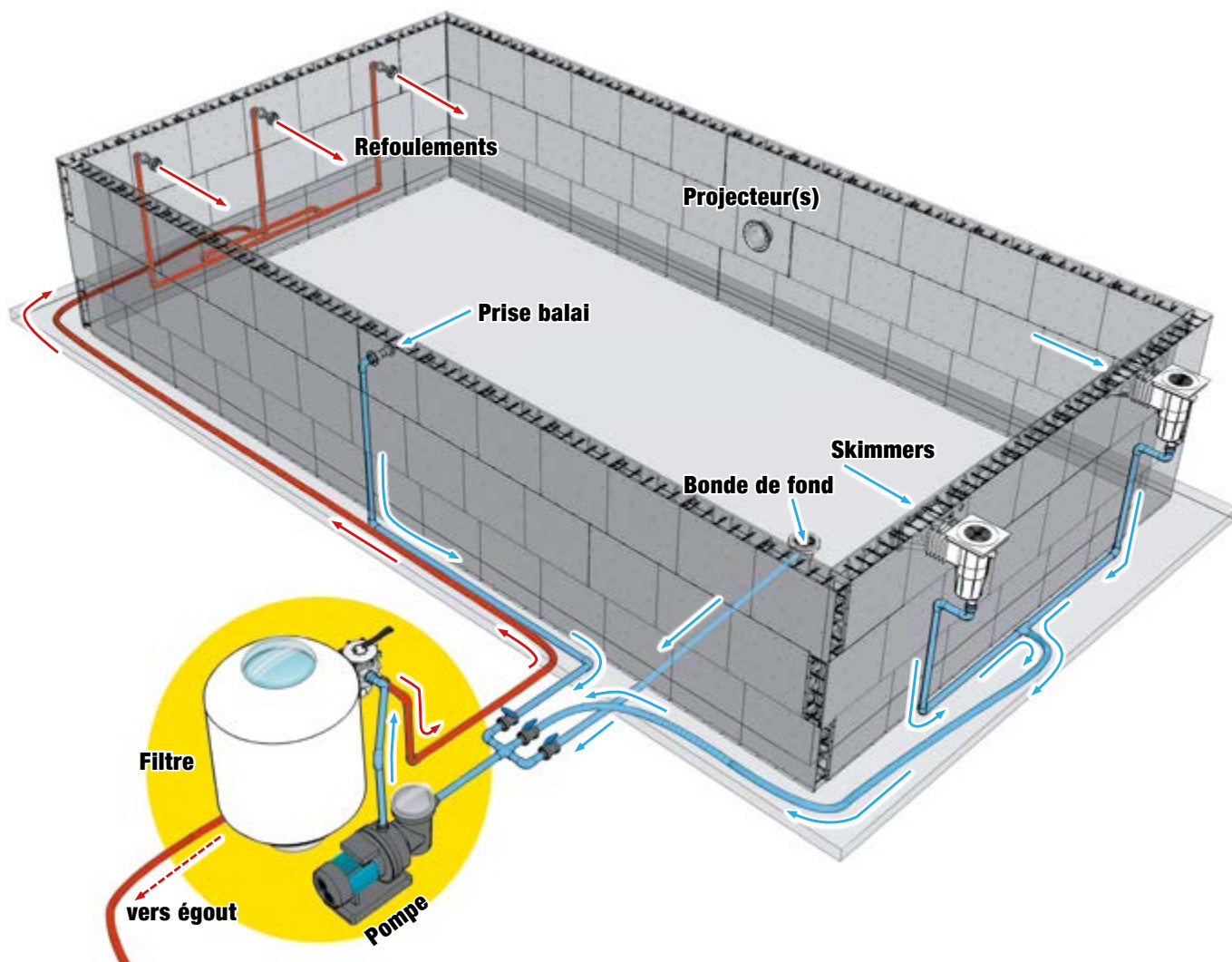
EQUIPEMENTS DE
CONSTRUCTION

COUVERTURES
ET SECURITE

ELECTRICITE
& ECLAIRAGE

PLOMBERIE

LES CONSEILS TECHNIQUES :



1

Le débit :

Il est préférable de surdimensionner le filtre plutôt que la pompe.

Le débit de la pompe ne doit pas être supérieur au débit nominal du filtre !

Une vitesse de passage trop grande fera passer l'eau entre la cuve et le sable sans être filtrée.

2

Adapter la tuyauterie à la pompe :

Éviter les contre-pentes à l'aspiration, et la multiplication des coudes. Installer toujours la pompe en charge sous le niveau d'eau (pas sous la piscine).

Plus la tuyauterie sera surdimensionnée et la longueur faible, plus le débit sera important.

3

Le montage :

Prévoir un clapet anti-retour : Au cas où la pompe est au dessus du niveau d'eau, on installera un clapet anti-retour.

Les vannes, clapets ou collecteurs seront installés pour éviter des turbulences à au moins 5 fois le diamètre de l'entrée de la pompe (ex. pour une tuyauterie de Ø 50 mm le premier raccord sera installé à 5 x 50 mm soit 250 mm ou 25 cm).



AIDE AU CHOIX
POMPES
DE PISCINE

COMMENT CHOISIR SA POMPE DE PISCINE ?

Il est important de disposer sa pompe à proximité de la piscine et sous le niveau d'eau, ou alors installer un clapet anti-retour à au moins 75 cm. Eviter les contres-pentes sur l'aspiration de la pompe. Le débit de la pompe doit être plus faible que le débit du filtre. Ne jamais diminuer le diamètre de l'aspiration, augmentez-le si la distance est importante. En triphasé bien vérifier le sens de rotation, une flèche vous indique le côté ventilateur.

Modèle	Volume (en m ³)	Débit (m ³ /h @ 8m)	Puissance (cv)	Monophasé ou Triphasé	Ø Raccords	Points forts	Notre sélection
Les pompes à vitesse variable							
Supermax® VS2	30 à 80m ³	26	1.50	Mono	50mm	Economie d'énergie jusqu'à 80%, ultra silencieuse et idéale pour du remplacement Interface LCD intuitive	+++
Les pompes vitesse simple							
Supermax®	40 à 80m ³	12 à 19	0.75 à 2.00	Mono ou Tri	50mm	Ultra silencieuse, un entretien facile et moins fréquent, une résistance accrue à la corrosion. Idéale pour du remplacement	+++
JX+	30 à 160m ³	6 à 42	0.50 à 3.00	Mono ou tri	50/63mm	Moteur résiné garantie 5 ans et silencieux. Rendement hydraulique exceptionnel, température admissible de 5°C à 50°C	+++
CX	30 à 60m ³	6 à 14	0.50 à 1.50	Mono ou Tri	50mm	Moteur résiné garantie 5 ans, très silencieuse et excellent rapport qualité/ prix	++
NX / NXP	30 à 80m ³	8 à 22	0.75 à 1.50	Mono	50mm	Pompe monocellulaire et pour toutes sortes de piscines, silencieuse avec encombrement réduit	+
Les pompes spécifiques							
FloPro	40 à 100m ³	10 à 27	0.50 à 2.00	Mono ou Tri	50/63mm	Moteur asynchrone à haut rendement énergétique, compatible sur la plupart des installations existantes. Matériaux résistant à la corrosion	+++
PHT	40 à 80m ³	10 à 20	0.75 à 1.50	Mono	50/63mm	Un moteur résistant à une température de 65°C, compatible avec la pompe Desjoyaux P18, installation rapide en lieu et place	++
Aquafast	-	42 à 70.8	3.5 à 6.00	-	2"	Pour lutter contre les incendies, évacuation rapide en cas d'inondation, facilité d'intervention sur une piscine	++
+ Entrée de gamme		++ Milieu de gamme		+++ Haut de gamme		La sélection SolidPool	

LA POMPE A VITESSE VARIABLE

SUPERMAX[®] VS2

A PARTIR DE

1439€ TTC

+ Eco participation 0,42€

DES ECONOMIES D'ENERGIE ET UN SILENCE ABSOLU



Les plus :

- ∞ Economie d'énergie jusqu'à 80%
- ∞ Ultra silencieuse
- ∞ Idéale pour du remplacement



Interface utilisateur simple et intuitive LCD



Moteur très haut rendement

Corps à paroi épaisse pour un fonctionnement silencieux

Moteur résiné, protection à l'humidité et une pompe ultra-silencieuse

Consommation en kWh sur 5 mois
Source : cybat-plombierparis.com

Climatiseur pièce de 20 m²

4'500

Pompe mono-vitesse

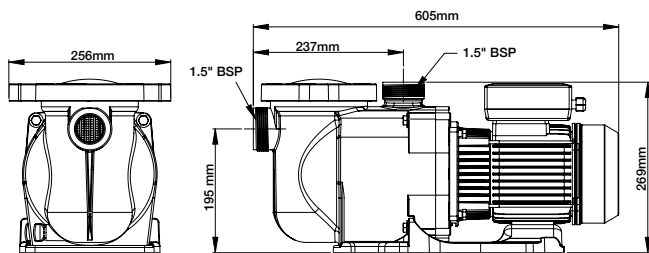
2'475

Pompe à vitesse variable

648

Ordinateur de bureau

600



Désignation	kW	Puissance (cv)	Débit (m ³ /h @ 8m)	Pour piscine	Code	Prix TTC
Supermax [®] vs2	0.37	1.50	26	30-80m ³	32D0500	1439 €



Vue éclatée / schéma

Existe aussi en vitesse simple

LA POMPE

A PARTIR DE

SUPERMAX[®]

679€ TTC

+ Eco participation 0,42€

Les plus :

- ∞ Ultra silencieuse
- ∞ Entretien facile et moins fréquent
- ∞ Idéale pour du remplacement



Vue éclatée / schéma

Désignation	kW	Puissance (cv)	Débit (m ³ /h @ 8m)	Pour piscine	Code	Prix TTC
Supermax [®] 75	0.55	0.75	12	40	32D0402	679 €
Supermax [®] 100	0.75	1.00	14	50	32D0404	689 €
Supermax [®] 150	1.10	1.50	17	60	32D0406	749 €
Supermax [®] 200	1.50	2.00	19	80	32D0408	889 €

Existe en modèle triphasé pour chaque modèle

LA POMPE

JX+

UN RENDEMENT HYDRAULIQUE EXCEPTIONNEL

A PARTIR DE

389€ TTC

+ Eco participation 0,42€



Les plus :

- ∞ Très silencieuse
- ∞ Rendement hydraulique exceptionnel
- ∞ Température admissible de 5°C à 50°C

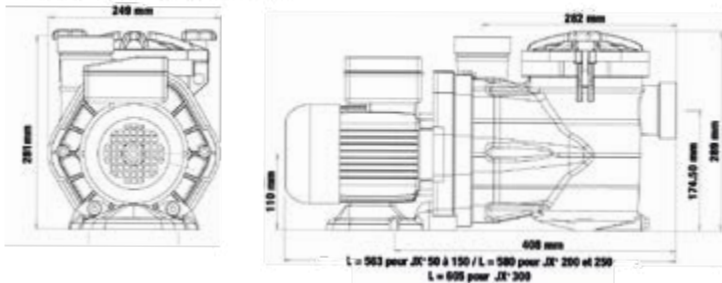
Couvercle transparent avec écrous papillons



Entrée / sortie taraudée pour raccord Ø50mm pour les pompes jusqu'à 1 CV et un Ø63mm pour les pompes de 1,5 CV à 3 CV

Moteur résiné, protection à l'humidité et une pompe très-silencieuse

JX* 50, 75, 100, 150, 200, 250 et 300



Filtere à tamis



Stator moulé résiné

Fourni avec un filtre à tamis amovible pour le déshivernage.

Le stator vous donne une excellente résistance à l'humidité, une meilleure dissipation des calories, un rendement moteur amélioré et une bonne atténuation du bruit.

Désignation	kW	Puissance (cv)	Débit (m ³ /h @ 8m)	Pour piscine	Code	Prix TTC
JX* 50	0.37	0.50	6-9	30m ³	32A0200	389 €
JX* 75	0.55	0.75	9-15	40m ³	32A0202	422 €
JX* 100	0.74	1.00	14-18	50m ³	32A0204	440 €
JX* 150	1.10	1.50	18-22	70m ³	32A0206	481 €
JX* 200	1.46	2.00	26-31	100m ³	32A0208	512 €
JX* 250	1.85	2.50	30-35	120m ³	32A0210	599 €
JX* 300	2.19	3.00	40-42	160m ³	32A0212	642 €

Existe en modèle triphasé pour chaque modèle



*Sauf roulements, condensateur et garniture mécanique



Vue éclatée / schéma

LA POMPE

A PARTIR DE

CX

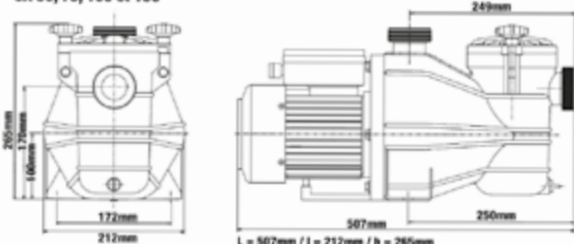
357€^{TTC}

+ Eco participation 0,42€

Les plus :

- ∞ Moteur résiné garantie 5 ans
- ∞ Bon rendement hydraulique
- ∞ Pompe silencieuse

CX 50, 75, 100 et 150



Désignation	kW	Puissance (cv)	Débit (m³/h @ 8m)	Pour piscine	Code	Prix ^{TTC} €
CX 50	0.37	0.50	6	30m³	32A0012	357 €
CX 75	0.55	0.75	10	40m³	32A0014	380 €
CX 100	0.74	1.00	13	50m³	32A0016	409 €
CX 150	1.10	1.50	14	60m³	32A0018	434 €

Fourni avec raccords en Ø 50 - Existe en modèle triphasé pour chaque modèle



Vue éclatée / schéma

*Sauf roulements, condensateur et garniture mécanique



LA POMPE

A PARTIR DE

NX/NXP

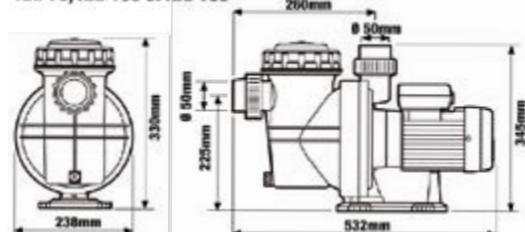
199€^{TTC}

+ Eco participation 0,42€

Les plus :

- ∞ Conçue pour un fonctionnement 24/24h
- ∞ Encombrement réduit
- ∞ Livré avec câble d'alimentation et raccords Ø 50 mm

NXP75, NXP100 et NXP150



Désignation	kW	Puissance (cv)	Débit (m³/h @ 8m)	Pour piscine	Code	Prix ^{TTC} €
Nx 33	0.25	0.33	8	30m³	32B0010	199 €
Nx 50	0.37	0.50	12	40m³	32B0012	219 €
Nx 100	0.75	1.00	15	60m³	32B0014	229 €
Nxp 75	0.55	0.75	15	60m³	32B0020	269 €
Nxp 100	0.75	1.00	18	70m³	32B0022	299 €
Nxp 150	1.1	1.50	22	80m³	32B0024	359 €

NXP 75/100 compatibles pompes SILEN 75/100



Vue éclatée



LA POMPE

FLOPRO™

A PARTIR DE

610€ TTC

+ Eco participation 0,42€

COMPATIBLE AVEC LA PLUPART DES POMPES EXISTANTES

Les plus :

- ∞ Facile à installer même en remplacement
- ∞ Construite pour durer
- ∞ Haut rendement



GARANTIE 3 ANS


Désignation	kW	Puissance (cv)	Débit (m³/h @ 8m)	Pour piscine	Code	Prix TTC
FloPro™ 50	0.37	0.50	10	40m³	32F0100	610 €
FloPro™ 75*	0.55	0.75	13	50m³	32F0102	670 €
FloPro™ 100*	0.75	1.00	16	60m³	32F0104	710 €
FloPro™ 150*	1.10	1.50	21	80m³	32F0106	780 €
FloPro™ 200*	1.50	2.00	27	100m³	32F0108	870 €
Socle fin					32F0199	28,80 €
Socle épais					32F0198	36 €

Fourni avec raccords en Ø 50/ Ø 63 - *Existe en modèle triphasé pour chaque modèle

Socle pompe fin



Socle pompe épais



Vue éclatée / schéma



LA POMPE

PHT®

A PARTIR DE

539€ TTC

+ Eco participation 0,42€

LA POMPE HAUTE TEMPERATURE

Les plus :

- ∞ Installation rapide en lieu et place
- ∞ Compatible avec la pompe Desjoyaux P18
- ∞ Moteur résistant à une température de 65°C

Désignation	kW	Puissance (cv)	Débit (m³/h @ 8m)	Pour piscine	Code	Prix TTC
PHT® 10	0.40	0.75	10	40m³	32A0300	539 €
PHT® 15	0.80	1.00	15	60m³	32A0301	599 €
PHT® 20	1.10	1.50	20	80m³	32A0302	699 €

Fourni avec raccords en Ø 50 pour PHT 10 et Ø 63 pour PHT 15/20



Vue éclatée / schéma

GARANTIE 2 ANS

GARANTIE MOTEUR 5 ANS*

*Sauf roulements, condensateur et garniture mécanique

MOTOPOMPE FLOTTANTE A GRAND DEBIT

AQUAFAS

A PARTIR DE

2300€ TTC

+ Eco participation 0,42€

Les plus :

- ∞ Pour lutter contre les incendies
- ∞ Evacuation rapide en cas d'inondation
- ∞ Facilité d'intervention sur une piscine















GARANTIE 2 ANS

Modèle	Débit maxi m³/h	Capacité réservoir (l)	Autonomie (min)	Pression maxi bar	Poids Kg	Code	Prix TTC
Aquafast 3,5 CV	42	0.85	40	1,7	21	65B0100	2300 €
Aquafast 6,0 CV	70,8	2	60	2,5	26	65B0102	3130 €



COMMENT CHOISIR SON FILTRE DE PISCINE ?

Filtre à sable	Filtre à éléments	Filtre à diatomées
Eau sale filtrée en passant à travers du sable / gravier (silice ou verre)	Eau sale filtrée grâce à une cartouche	Eau sale filtrée grâce à une fine poudre à la diatomée
Finesse de filtration de 20 à 40 µm	Finesse de filtration de 10 à 40 µm	Finesse de filtration de 5 à 10 µm
Confort et facilité d'utilisation, nettoyage facile et rapide, très bon rapport qualité-prix, longue durée de vie	Le moins cher, bonne qualité de filtration, utilisation et entretien simple et rapide, installation facile, faible consommation d'eau, faible encombrement	Excellente finesse de filtration, grande quantité d'eau, économie sur les traitements, faible consommation d'eau, faible encombrement, ne nécessite pas de flocculant
Utilisation qui demande quelques connaissances, plus long à installer qu'un filtre à cartouche, qualité de filtration bonne, consommation d'eau à chaque nettoyage, encombrement, prix plus important qu'un filtre à cartouche	Convient à tout type de surface, spas ou bassins de moins de 100 m ³ , limite l'utilisation de certains produits de traitements, inadapté aux eaux fortement calcaires. Pas de rejet d'eau traitée	Convient à tous types de piscines, limite l'utilisation de certains produits de traitements, inadapté aux eaux très calcaire, inadapté aux piscines fortement exposées aux débris végétaux

Modèle	Média filtrant	Volume (en m ³)	Débit (m ³ /h)	Diamètre Ø (mm)	Points forts	Notre sélection
Les filtres à éléments						
 MONO C	Cartouche	40 à 100m ³	11,4 à 22,7	394	Finesse de filtration, cuve en polypropylène anti-corrosion, fournis avec une cartouche	 +++
 MULTI C	Cartouche	40 à 120m ³	16 à 30	546	Finesse de filtration, collier de serrage innovant, fournis avec les cartouches	 +++
Les filtres à sable						
 CANTA	Sable / gravier verre recyclé	24 à 84m ³	9 à 21	500 à 750	Cuve en thermoplastique injecté, renfort périphérique, fermeture renforcée	 ++
 TRX	Sable / gravier verre recyclé	40 à 138m ³	8.5 à 32	480 à 914	Manomètre avec boîtier en acier inoxydable, vanne 6 voies assemblée en ABS	+++
 EASY SOUFFLE Side et Top	Sable / gravier verre recyclé	24 à 68m ³	9 à 17	480 à 660	Corps de filtre en résine plastique, grande robustesse, faible encombrement	+
Les murs filtrants						
 SAPHIR LED	Cartouche	jusqu'à 65m ³	18	-	Peu de perte de charge, 18m ³ /h de filtration, pas de rejet d'eau traitée à l'égoût	++
 EASY+	Sable / gravier verre recyclé	jusqu'à 60m ³	12	560	Encombrement réduit, peut équiper une piscine jusqu'à 60m ³	+
 SUPREME EVO	Cartouche	jusqu'à 60m ³	10 à 15	Skimmer filtrant page 89	S'adapte à toutes les structures, économie d'énergie, d'eau et de chimie, optimisation de la filtration	 +++


+ Entrée de gamme ++ Milieu de gamme +++ Haut de gamme  La sélection SolidPool



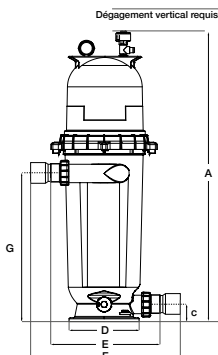
Photo non contractuelle

LE FILTRE A ELEMENTS
MONO C

A PARTIR DE
464€ TTC

Les plus :

- ∞ Finesse de filtration
- ∞ Fournis avec une cartouche
- ∞ Eco-responsable, pas de rejet d'eau traitée



Modèle	Mono C 100	Mono C 150	Mono C 200
A (mm)	838	1029	1029
B (mm)	1550	1930	1930
C (mm)	68	68	68
D (mm)	280	280	280
E (mm)	450	450	450
F (mm)	560	560	560
G (mm)	586	586	586



Vue éclatée / schéma



Désignation	Débit équivalent filtre à sable (m³/h)	Ø (mm)	Surface filtrante (m²)	Code	Prix TTC
Mono C 100	11,4	394	9,3	34E0012	464 €
Mono C 150	17	394	13,9	34E0014	516 €
Mono C 200	22,7	394	18,6	34E0016	534 €

LE FILTRE A ELEMENTS

MULTI C

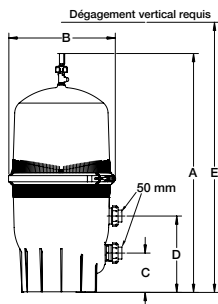
A PARTIR DE
763€ TTC



Photo non contractuelle

Les plus :

- ∞ Finesse de filtration
- ∞ Fournis avec ses 4 cartouches
- ∞ Eco-responsable, pas de rejet d'eau traitée



Modèle	Multi C 240	Multi C 320	Multi C 420	Multi C 520
A (mm)	940	1092	1244	1422
B (mm)	546	546	546	546
C (mm)	203	203	203	203
D (mm)	394	394	394	394
E (mm)	1422	1575	1727	1880

Désignation	Débit équivalent filtre à sable (m³/h)	Débit (m³/h)	Ø (mm)	Surface filtrante (m²)	Code	Prix TTC
Multi C 240	16	27,3	546	22,3	34E0050	763 €
Multi C 320	20	29,8	546	29,7	34E0052	899 €
Multi C 420	25	32	546	39	34E0054	922 €
Multi C 520	30	34	546	48,3	34E0056	1082 €



Vue éclatée / schéma

LE FILTRE A SABLE

A PARTIR DE

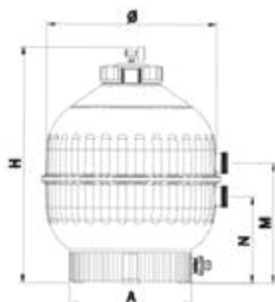
CANTA

519€ TTC



Les plus :

- ∞ Cuve résistante en résine thermoplastique injectée
- ∞ Renfort périphérique et fermeture renforcée
- ∞ Excellent rapport qualité/prix




Modèle	H (en mm)	M (en mm)	N (en mm)	A (en mm)
CANTA 500	800	415	290	410
CANTA 600	875	445	320	450
CANTA 750	1045	575	345	600



Désignation	Gravier (Kg)	Sable (Kg)	Débit (m³/h)	Ø (mm)	Vanne	Code	Prix TTC
CANTA 500	25	75	9	530	1"1/2	34B0102	519 €
CANTA 600	50	100	14	620	1"1/2	34B0104	599 €
CANTA 750	100	200	21	790	2"	34B0106	999 €

Fournis sans charge de sable/gravier



Vue éclatée / schéma

LE FILTRE A SABLE

A PARTIR DE

TRX

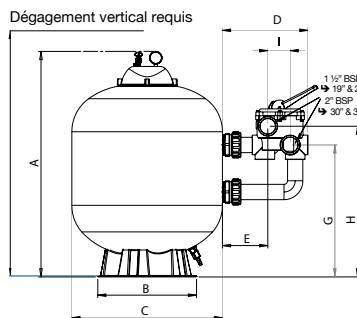
699€ TTC

Les plus :

- ∞ Vanne 6 voies assemblée en ABS
- ∞ Purge d'air en plastique anticorrosion
- ∞ Dôme avec connexion indépendante



Photo non contractuelle



Modèle	TRX 480	TRX 610	TRX 760	TRL 910
A (mm)	785	915	1055	1160
B (mm)	400	400	610	610
C (mm)	ø480	ø610	ø762	ø914
D (mm)	252	252	302	302
E (mm)	120	120	160	160
F (mm)	876	1006	1146	1251
G (mm)	463	530	590	657
H (mm)	524	592	671	738
I (mm)	70	70	70	70

Désignation	Gravier (Kg)	Sable (Kg)	Débit (m³/h)	Ø (mm)	Vanne	Code	Prix TTC
TRX 480	25	50	8.5	480	1"1/2	34C0050	699 €
TRX 610	50	100	14	610	1"1/2	34C0052	799 €
TRX 760	75	200	22	762	2"	34C0054	1129 €
TRX 910	100	300	32	914	2"	34C0056	1569 €

Fournis sans charge de sable/gravier



Vue éclatée / schéma





LE FILTRE A SABLE

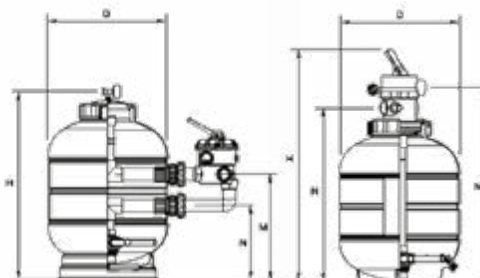
EASY SOUFFLE

A PARTIR DE


347€ TTC

Les plus :

- ∞ Corps de filtre fabriqué en résine plastique
- ∞ Simplicité d'utilisation
- ∞ Un faible encombrement



Ref.	Ø (mm)	H (mm)	M (mm)	N (mm)
9side	480	742	420	295
12side	560	830	460	335
17side	660	960	570	510
9top	480	920	780	700
12top	560	995	855	775
17top	660	1160	920	850



GARANTIE
2 ANS

Désignation	Gravier (Kg)	Sable (Kg)	Débit (m³/h)	Ø (mm)	Vanne	Code	Prix TTC
Easy 9 side	25	50	9	480	1"1/2	34A0010	347 €
Easy 12 side	25	100	12	560	1"1/2	34A0012	384 €
Easy 17 side	75	175	17	660	1"1/2	34A0014	456 €
Easy 9 top	25	50	9	480	1"1/2	34A0020	315 €
Easy 12 top	25	100	12	560	1"1/2	34A0022	352 €
Easy 17 top	75	175	17	660	1"1/2	34A0024	420 €

Fournis sans charge de sable/gravier

LE BLOC DE FILTRATION

SAPHIR LED

A PARTIR DE

2479€ TTC

+ Eco participation 0,42%

Les plus :

- ∞ Pas de perte de charge, car peu de tuyauterie
- ∞ 18m³/h de filtration, pour piscine jusqu'à 80m³
- ∞ Pas de rejet d'eau traitée à l'égoût



GARANTIE
2 ANS



Vue éclatée / schéma

Désignation	Code
Filtration compacte - 18m³/h	30B0110
Filtration compacte - 18m³/h - NCC	30B0112
Filtration compacte - 18m³/h - électrolyseur	30B0114
Cartouche pour filtration pour MX18 & MX25 - le lot de 2	30C0300

LE LOCAL TECHNIQUE

EASY +

A PARTIR DE

1525€ TTC

+ Eco participation 0,42%

Les plus :

- ∞ Un des locaux les plus petits du marché
- ∞ Peut équiper une piscine jusqu'à 60m³
- ∞ Equipé d'une pompe 1CV et d'un filtre de Ø 560mm



GARANTIE
2 ANS



Vue éclatée / schéma

Désignation	Code	Prix TTC
Local technique Easy 12m³/h	30A0040	1525 €

LE MUR EVOLUTIF

SUPREME EVO

A PARTIR DE

2199€ TTC
+ FRAIS DE PORT

UN MUR FILTRANT INTEGRE EVOLUTIF !



Les plus :

- ∞ S'adapte à toutes les structures
- ∞ Economie d'énergie, d'eau et de chimie
- ∞ Optimisation de la filtration

Ultra-silencieux grâce à son couvercle et aux parois du local de bonne épaisseur

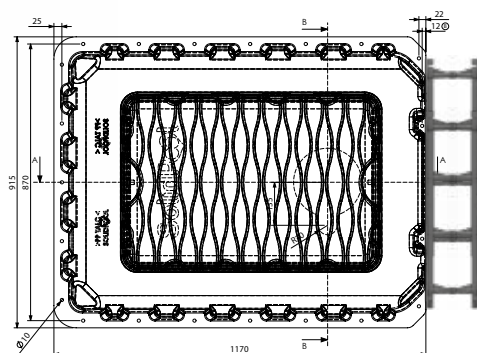


Un brassage dynamique sur tout le volume de la piscine



Existe également en version carrelage

Tube annelé Ø 500mm

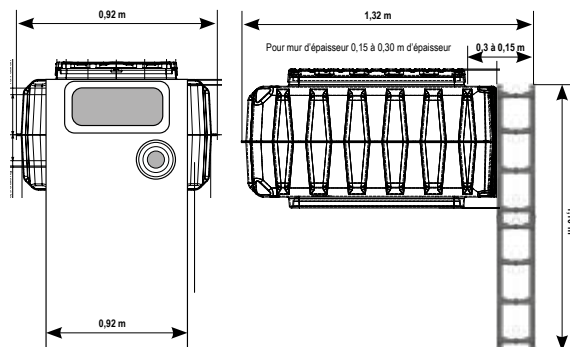


EN FONCTION DU VOLUME DE VOTRE PISCINE

Désignation	Code	Prix TTC
Mur filtrant "Suprême EVO"	20C0220F	2199 €
Pompe PHT 10 400W, 10m ³ /h	32A0300	539 €*
Pompe PHT 15 800W, 15m ³ /h	32A0301	599 €*
Coffret EA filtration 100 VA + Disj. 2,5 / 4 A	31B0100	209 €
Electrolyseur Pro S 60*	83A0200	1356 €
Pompe de relevage	20C0600	439 €
Option by-pass chauffage	20C0460F	199 €
Option raccords électrolyseur Pro S 60	20C0425F	39 €
Option vanne de dérivation	20C0466F	79 €
Option couvercle gris clair	20C0520	199 €
Option couvercle gris anthracite	20C0522	199 €
Option couvercle sable	20C0524	199 €

Privilégier une pompe PHT 15 si dérivation et/ou refoulement supplémentaire


* + Eco participation 0,42€




LE MUR EVOLUTIF

SUPREME EVO

CHOISIR LES OPTIONS DU MUR "SUPREME EVO"



Pompe PHT à choisir :
 PHT 10 400W, 10m³/h
 PHT 15 800W, 15m³/h



Option by-pass
 Chauffage Ø 50 mm



Option vanne de dérivation
 Ø 50 mm pour refoulement déporté ou cascade



Option électrolyseur PRO S 60
 Coffret à déporter
 Rallonge Cellule 10 m. 83D0302
 Rallonge Cellule 20 m. 83D0304

LES OPTIONS DU MUR FILTRANT

Coffret électrique



Coffret de filtration 100 VA à déporter



Désignation	Code	Prix TTC
Option coffret EA filtration 100 VA + Disj. 2,5 / 4 A	31B0100	209 €
Option coffret EA filtration 100 VA + Disj. 4 / 6,3 A	31B0102	209 €

LES OPTIONS DU MUR FILTRANT

Les accessoires



1



2




3

Désignation	Code	Prix TTC
1. Bouchon d'hivernage SP1451	16CO010	46 €
2. Poche filtrante d'hivernage	16CO014	56 €
3. Cartouche supplémentaire C6	90CARTWELTO40	119 €

Le sable de silice et gravier filtrent à 30/40 microns, laissant une partie des particules retourner dans la piscine. Une autre solution, légèrement plus onéreuse, le sable et gravier de verre permet d'améliorer la finesse de filtration à 20/25 microns et de faire une économie sur les produits ! En effet plus on filtre fin moins on consommera de produits de traitement et plus l'eau sera cristalline.

LES MEDIAS FILTRANTS

SABLE ET GRAVIER DE VERRE


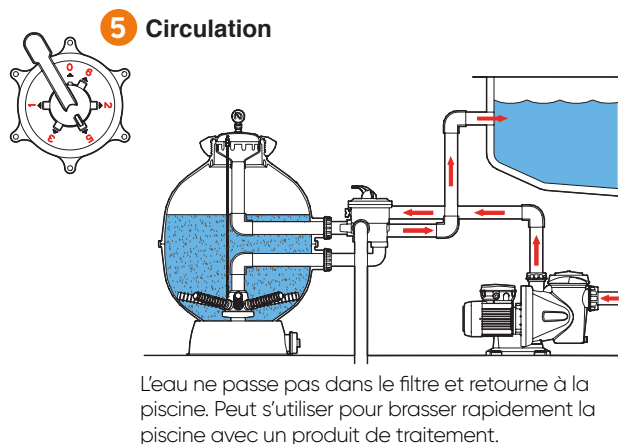
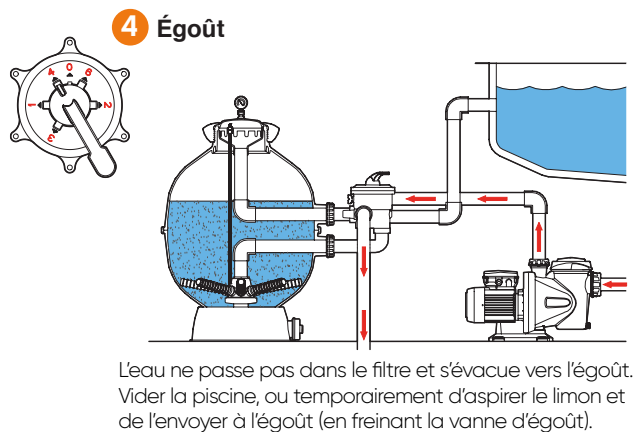
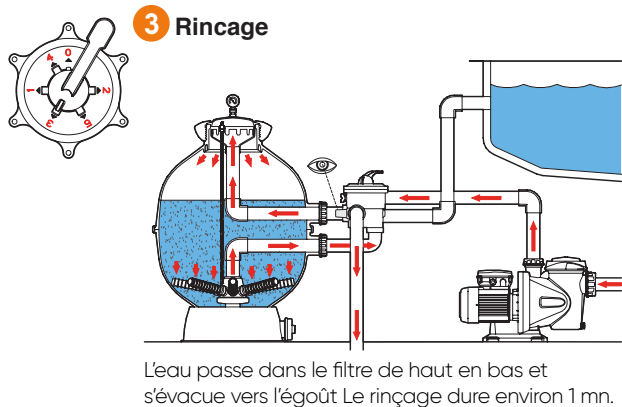
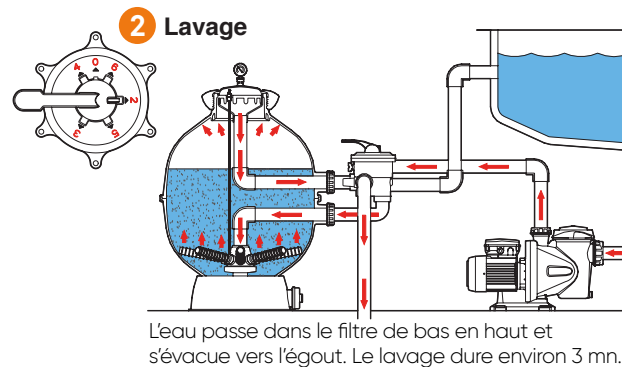
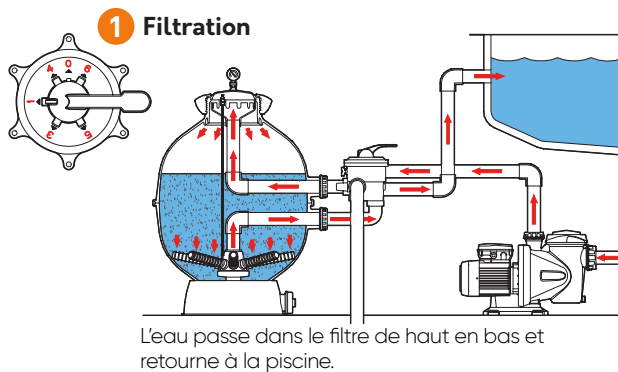



Verre recyclé, non coupant

Désignation	Sacs (Kg)	Réf.
Sable de silice 0,6 - 1,6 mm	25	34F0010
Gravier de silice 2 - 4 mm	25	34F0012
Sable de verre 0,8 - 1,5 mm	20	34F0020
Gravier de verre 1 - 3 mm	20	34F0022
Diatomée (en seau)	8	34F0044

UTILISATION DE LA VANNE 6 VOIES :

ATTENTION ! Penser à couper la pompe de filtration avant de manipuler la vanne.





LA PISCINE CONNECTÉE

FILTRATION
DE L'EAU

LA PISCINE
CONNECTÉE

TRAITEMENT
DE L'EAU

NETTOYAGE
DU BASSIN

CHAUFFAGE
DE L'EAU

LOISIRS, SPAS
ET ACCESSOIRES

CONSTRUCTION
SOLIDPOOL

REVÊTEMENTS

EQUIPEMENTS DE
CONSTRUCTION

COUVERTURES
ET SECURITE

ELECTRICITE
& ECLAIRAGE

PLOMBERIE

LA PISCINE CONNECTEE

E-POOL® CONNECT

LA PISCINE PARTOUT, TOUT LE TEMPS



LoRa / WIFI

Connection via une liaison radio longue portée >250m

L'horloge intelligente et connectée qui permet d'automatiser les durées de filtration et de contrôler à distance jusqu'à 2 équipements en plus de la piscine.

Les plus :

- ∞ Gestion à distance des équipements depuis un smartphone (filtration, éclairage, pompe à chaleur)
- ∞ Indicateurs clairs pour une analyse et un contrôle parfait
- ∞ Historique des données, notifications des alarmes déclenchées



KIT E-POOL CONNECT :

Ce kit est idéal pour des bassins neufs

La solution la plus simple et rapide



Kit contenant :

Une horloge connectée, une sonde température, un porte sonde 1/2, un collier de prise en charge (Ø50mm), un coffret LRMB-Pool + Antenne relais, adaptateur externe 230V-12VDC, coffret électrique 100VA/disj.6,3A

Désignation	Code	Prix TTC
Kit E-POOL connect	31F0030	870 €*
Kit E-POOL connect VS*	31F0032	996 €*

*+ Eco participation 0,12€

KIT E-POOL CONNECT RENO :

Ce kit est idéal pour des bassins en rénovation

Votre coffret existant est-il adapté pour cette installation ?

Prenez contact avec votre magasin le plus proche



Kit contenant :

Une horloge connectée, une sonde température, un porte sonde 1/2, un collier de prise en charge (Ø50mm), un coffret LRMB-Pool + Antenne relais, adaptateur externe 230V-12VDC

Désignation	Code	Prix TTC
Kit E-POOL connect sans antenne	31F0010	354 €*
Kit E-POOL connect sans antenne VS*	31F0012	478 €*
Kit E-POOL connect reno	31F0020	564 €*
Kit E-POOL connect reno VS*	31F0022	689 €*

*+ Eco participation 0,12€

POSSIBILITE D'AJOUTER UNE OPTION VOIR PAGE SUIVANTE

LA PISCINE CONNECTEE

E-POOL[®] CONNECT

LA PISCINE PARTOUT, TOUT LE TEMPS



Les options de mesure à choisir :

E-POOL SENSE l'analyseur flottant connecté



- Analyse le pH
- Analyse désinfectant (chlore, brome...)
- Analyse température d'eau
- Conseils traitement & filtration
- Historique de mesures

Désignation	Code	Prix TTC
E-pool Sense	31F0042	408 € <small>+ Eco participation 0,12€</small>

E-POOL GUARD l'analyseur connecté



*capteur optionnel

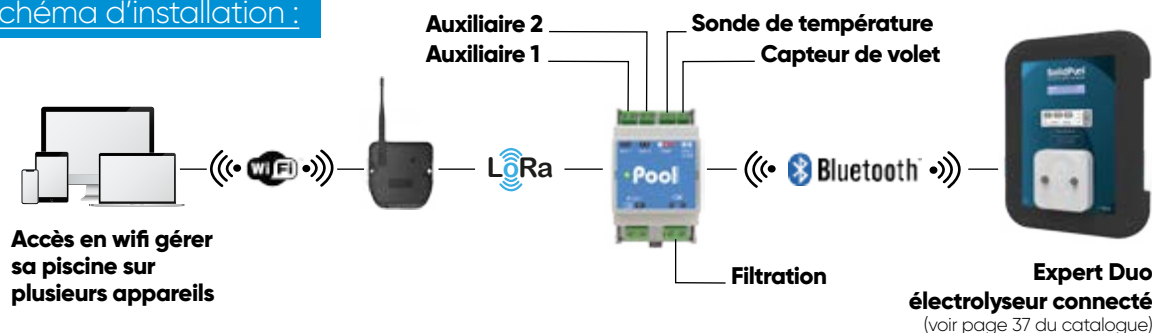
- Analyse le pH
- Analyse désinfectant (chlore, brome...)
- Analyse température d'eau
- Contrôleur de débit
- Analyse pression du filtre*
- Conseils traitement & filtration
- Historique de mesures

Désignation	Code	Prix TTC
E-pool Guard	31F0040	570 € <small>+ Eco participation 0,12€</small>

Principe de fonctionnement :



Schéma d'installation :



Accès en wifi gérer sa piscine sur plusieurs appareils

Expert Duo électrolyseur connecté (voir page 37 du catalogue)



Partage d'information :

Partager votre historique en ligne avec votre technicien
Information en temps réel

Contactez-nous :



Un doute, une question ?
Vous souhaitez savoir si votre installation est adaptée ?
Contactez-nous ou passez dans vos magasins.

LA PISCINE CONNECTEE

A PARTIR DE

ON.E

127€ TTC

+ Eco participation 0,12€

LE MODULE CONNECTE A INSTALLER DANS UN COFFRET

Les plus :

- ∞ Programmation de la filtration avec son smartphone
- ∞ Télécommande de l'éclairage avec son smartphone
- ∞ Technologie Bluetooth® 5.0

Compatible avec horloge déjà installée.



Désignation	Code	Prix TTC
Module ON.E	31F0100	127 €



LA PISCINE CONNECTEE

A PARTIR DE

AXON.E

219€ TTC

+ Eco participation 0,12€

LE COFFRET POUR UN PREMIER PAS VERS LE CONNECTE

Les plus :

- ∞ Programmation de la filtration avec son smartphone
- ∞ Télécommande de l'éclairage avec le smartphone
- ∞ Technologie Bluetooth® 5.0
- ∞ Commande en façade ON/OFF/AUTO

Le module ON.E est intégré dans le coffret



Désignation	Code	Prix TTC
AXON.E 100	31F0110	219 €

LA PISCINE CONNECTEE

A PARTIR DE

KOMPACT M5

2148€ TTC

+ Eco participation 0,12€

UNE PISCINE RESPECTUEUSE DE L'ENVIRONNEMENT

Les plus :

- ∞ 5 fonctions automatisées au choix
- ∞ Economie d'énergie, d'eau et de produits d'entretien
- ∞ Conçu et fabriqué en France

Kompact Master gère l'équilibre du bassin en temps réel et ajuste les paramètres en fonction des mesures effectuées (soleil et UV, température air et eau, etc).

Kit contenant :

1 centrale électronique, 2 pompes doseuses 1,5 l/h, 1 détecteur de débit
1 coffret électrique intégré, 1 capteur température d'eau, accessoires de désinfection, 1 transfo éclairage 100 VA et 1 sonde pH.

DISPONIBLE AUSSI AVEC UN ELECTROLYSEUR VOIR PAGE 36



*si connecté

Désignation	Code	Prix TTC
Kompact M5 Oxygène actif	83A0400	2148 €
Kompact M5 Chlore liquide	83A0402	2298 €
Kompact M5 Brome	83A0404	2844 €



**TRAITEMENT
DE L'EAU**

FILTRATION
DE L'EAU

LA PISCINE
CONNECTÉE

TRAITEMENT
DE L'EAU

NETTOYAGE
DU BASSIN

CHAUFFAGE
DE L'EAU

LOISIRS, SPAS
ET ACCESSOIRES

CONSTRUCTION
SOLIDPOOL

REVÊTEMENTS

EQUIPEMENTS DE
CONSTRUCTION

COUVERTURES
ET SECURITE

ELECTRICITE
& ECLAIRAGE

PLOMBERIE

ETAPE 1 ► ANALYSE DE L'EAU

1

- Contrôler tous les paramètres de l'eau :

T.A.C. : 80 à 120 mg/L

pH : 7,0 à 7,4

Chlore : 1 à 3,5 mg/L

Brome : 2 à 10 mg/L

Oxygène actif : jusqu'à 10 mg/L

TH : 100 à 200 mg/L

ETAPE 2 ► EQUILIBRE DE L'EAU

2

- Ajuster le T.A.C.

- Re-contrôler le pH

- Ajuster le pH (pH- pour le baisser et pH+ pour l'augmenter)

ETAPE 3 ► DESINFECTION

3

- Faire une désinfection choc : en début de saison ou en cas d'eau verte

- Effectuer la maintenance : chlore lent, brome ou oxygène actif

ETAPE 4 ► PREVENTION

4

- Prévenir contre les algues : algicide

- Prévenir contre le calcaire : séquestrant

- Prévenir contre les micro-particules : floculant

ETAPE 5 ► ENTRETIEN DU BASSIN ET DES EQUIPEMENTS

5

- Nettoyer la ligne d'eau

- Nettoyer les filtres : à éléments et sable

LE TRAITEMENT DE L'EAU

PROBLEMES	CAUSES	SOLUTIONS
Eau trouble, sale	pH trop fort, mauvaise filtration	Ajuster le pH après vérification, laver le filtre, mettre du floculant (filtre à sable uniquement)
Odeurs de chlore et irritations oculaires	Présence de chloramines, pH non correct	Ajuster le pH après vérification, faire un traitement choc ou chlore granulé
Odeurs de chlore	Manque de chlore	Ajuster le pH après vérification, faire un traitement choc ou chlore granulé
Eau verdâtre et traces vertes sur les parois	Taux de désinfectant trop bas, ou taux de stabilisant trop fort, ou insuffisamment filtrée	Ajuster le pH après vérification, faire un traitement de choc au chlore granulé, puis mettre de l'algicide 8 heures plus tard, brosser les parois, filtrer au moins 48h non stop
Proliférations des algues	Taux de désinfectant trop bas, ou taux de stabilisant trop fort, ou insuffisamment filtrée	Ajuster le pH après vérification, faire un traitement au rattrapage choc, brosser les parois, filtrer au moins 48h non stop
Chlore OK, pH OK, mais prolifération des algues	Alcalinité trop faible	Ajuster l'alcalinité après vérification avec l'augmentateur d'alcalinité, faire un traitement au rattrapage choc, brosser les parois, filtrer au moins 48h non stop
Mousse, écume	Trop d'algicide	Mettre de l'eau neuve, ou de l'anti-mousse

LES CONSEILS SOLIDPOOL :

NE JAMAIS mettre le chlore solide en contact direct avec des revêtements de type liner, vinyle, polyester. Peut provoquer une décoloration de la surface.

L'EQUILIBRE DE L'EAU (pH, alcalinité, dureté, stabilisant) est fondamental pour parvenir à une parfaite transparence et une désinfection efficace.

CHLORE LONGUE DUREE

TRAITEMENT LONGUE DUREE

20 galets de 250 gr,
90% de chlore actif minimum.

CONSEIL :

2 galets pour 50m³ d'eau
pour une durée de 5 à 7 jours.

**Désignation**

Chlore longue durée - seau 5 kg

Code

80A0010

CHLORE 10 ACTIONS

TRAITEMENT LONGUE DUREE

20 galets de 250 gr,
sans sulfate de cuivre.
Action simultanée de :
désinfectant, algicide,
bactéricide, algistatique,
virucide, fongicide, floculant,
stabilisant, anti-calcaire et
de diminution du pH.

CONSEIL :

2 galets pour 50m³ d'eau pour
une durée de 7 à 10 jours.

**Désignation**

Chlore 10 actions - seau 5 kg

Code

80A0014

CHLORE CHOC PASTILLES

TRAITEMENT CHOC

Pastilles de 30 gr,
chlore en pastilles 50%
de chlore actif minimum
pour une action rapide.

CONSEIL :

1 pastille par tranche
de 1 à 2m³ d'eau.

**Désignation**

Chlore choc pastilles - seau 5 kg

Code

80A0032

CHLORE CHOC GRANULES

TRAITEMENT CHOC

Chlore en granulé, 55% de
chlore actif minimum pour
une action rapide.

CONSEIL :

150 gr par tranche de
10m³ d'eau.

**Désignation**

Chlore choc granulés - seau 5 kg

Code

80A0030

CHLORE LIQUIDE 36°

ANTI-TARTRE

Puissant désinfectant
bactéricide non stabilisé
à action algicide et anti-calcaire.
Chlore liquide à 36°.

CONSEIL :

S'utilise avec une pompe
doseuse.

**Désignation**

Chlore liquide 36° - bidon de 20 L

Code

80A0202



OFFRE DE SAISON
VENEZ EN MAGASIN

RENDEZ-VOUS SUR SOLIDPOOL.COM

LES CONSEILS SOLIDPOOL :

Les chlores non stabilisés sont **INCOMPATIBLES** avec les produits acides. **NE JAMAIS MELANGER** les chlores non stabilisés avec du chlore organique, du chlore lent, du chlore multifonctions, du chlore choc ou en granulés.

HYPOCHLORITE DE CALCIUM

TRAITEMENT EN STICK DE 300 GR

Chloration lente, pour l'élimination des bactéries, virus, algues, et des champignons. Convient aux eaux douces. Produit à dissolution lente, n'apportant pas d'acide isocyanurique dans l'eau.

CONSEIL :

1 stick de 300 gr pour 20m³ tous les 4 à 5 jours.

ATTENTION NE PAS MELANGER !**Désignation**

Hypochlorite de calcium - seau 5,4 kg

Code

80A0300

**HYPOCHLORITE DE CALCIUM**

TRAITEMENT EN GRANULES

Chloration choc sans stabilisateur. Convient aux eaux douces. N'apporte pas d'acide cyanurique dans l'eau. Sans stabilisant, à 70% en chlore actif.

CONSEIL :

A introduire devant la buse de refoulement.

ATTENTION NE PAS MELANGER !**Désignation**

Hypochlorite de calcium - seau 5 kg

Code

80A0310

**LES CONSEILS SOLIDPOOL :**

ALGUES VERTES : Ce sont les plus courantes. Croissance rapide, peuvent envahir une piscine en 24 h. Elles "consomment" de grandes quantités de chlore.

ALGUES MOUTARDES : Apparaissent généralement sur les zones ombragées de la piscine et résistent même au chlore actif entre 3 et 5 mg/L. Elles forment une poussière jaune foncé très volatile au fond du bassin et sont difficiles à supprimer définitivement.

ALGUES NOIRES : Elles sont extrêmement tenaces et ont plusieurs origines : migration des bactéries sous la membrane suite à une humidité sous jacente, présence de métaux lourds dans l'eau (fer, argent...), pollution externe (centre ville, milieu agricole pesticides...).

ALGUES BLANCHÂTRES : Aspect cotonneux et très volatile.

ALGUES ROUGES OU ROSES : Se développent sur les équipements plastiques.

ANTI-ALGUES SUPER

ANTI-ALGUES A EFFET PREVENTIF

Compatible avec tous les types de traitement d'eau.

CONSEIL :

Dosage 1/2 litre / 50m³ d'eau en traitement initial.
1/4 litre / 100m³ d'eau / semaine en entretien.

Désignation

Anti-algues super - 5 L

Code

80C0010

**ANTI-ALGUES 3 FONCTIONS**

ANTI-ALGUES A EFFET PREVENTIF ET CURATIF

Efficace contre les algues vertes, noires et brunes. Action microfloculant, fongicide et bactéricide.

CONSEIL :

Dosage 1/4 litre / 10m³ d'eau en traitement initial.
1/4 litre / 50 m³ d'eau / semaine en entretien.

Désignation

Anti-algues 3 fonctions - 5 L

Code

80C0020

**ANTI-ALGUES ULTIME**

ANTI-ALGUES A EFFET PREVENTIF ET CURATIF

Non moussant destiné à détruire tous types d'algues et éviter leur réapparition. Efficace contre les algues vertes, moutardes, blanchâtres et roses.

CONSEIL :

Dosage 3 litres pour 100m³ d'eau. En traitement récupération d'eau.

Désignation

Anti-algues ultime - 3 L

Code

80C0030

**RATTRAPAGE CHOC**

ANTI-ALGUES A EFFET CURATIF

Compatible avec tous types de traitement d'eau.

CONSEIL :

Rattrape des eaux vertes en quelques heures, l'analyse de chlore ne réagit plus durant quelques jours. Ne modifie pas le pH.

Désignation

Rattrapage choc - 5 L

Code

80C0104



LES CONSEILS SOLIDPOOL :

Le **PH OU POTENTIEL HYDROGENE** est la valeur la plus importante de l'eau de sa piscine. Elle conditionne l'efficacité de tous les traitements ! Un pH trop haut (< à 7,6) empêchera au chlore ou à l'électrolyseur d'être efficace, et favorisera le développement des algues, l'entartrage etc... ! Un pH trop bas (> à 7,0) favorise la corrosion, la formation de plis sur le liner etc...

PH- EN POUDRE

TRAITEMENT EN POUDRE

Produit qui permet de corriger rapidement un taux de pH trop élevé. Ce produit équilibre l'eau et améliore l'efficacité du désinfectant.

CONSEIL :

1,5 Kg pour 100m³ d'eau. Baisse le pH de 0,2.



Désignation

PH- en poudre - seau 5 kg

Code

80B0010

PH+ EN POUDRE

TRAITEMENT EN POUDRE

Produit qui permet de corriger rapidement un taux de pH trop faible. Ce produit équilibre l'eau et améliore l'efficacité du désinfectant.

CONSEIL :

2 galets pour 50m³ d'eau pour une durée de 5 à 7 jours.



Désignation

PH+ en poudre - seau 5 kg

Code

80B0012

PH- LIQUIDE / PH+ LIQUIDE

TRAITEMENT LIQUIDE

Produit qui permet de corriger rapidement un taux de pH. Ce produit équilibre l'eau et améliore l'efficacité du désinfectant.

CONSEIL :

S'utilise exclusivement avec une pompe doseuse.



Désignation

PH- liquide - bidon 20 L

Code

80B0021

PH+ liquide - bidon 20 L

80B0022

ALKA+ EN POUDRE

TRAITEMENT EN POUDRE

Produit à utiliser quand le TAC de l'eau est inférieur à 125 mg/L. L'alcalinité totale indique la quantité d'éléments alcalins dissous dans l'eau des piscines.

CONSEIL :

Absorbe les fluctuations du pH (effet tampon). Paramètre très important de l'équilibre de l'eau 1,8 Kg. Remonte le TAC de 10 ppm / 100m³



Désignation

Alka+ en poudre - seau 6 kg

Code

80B0100

LES CONSEILS SOLIDPOOL :

Le brome est un **OXYDANT PUISSANT** idéal pour désinfecter l'eau de la piscine et du spa. C'est un désinfectant sans odeur, non agressif pour la peau et les yeux. Il présente une grande tolérance à l'augmentation de la température et aux variations de pH. Le traitement au brome doit être associé à un régénérateur de brome 1 à 2 fois par mois, il s'utilise uniquement avec un doseur à galets.

BROME TABLETTES

TRAITEMENT EN TABLETTE DE 20 GR

S'utilise en balnéothérapie (spa) ou piscine, moins sensible à un pH élevé.

CONSEIL :

Dosage entre 1 et 3 ppm

Utiliser OBLIGATOIREMENT un doseur de brome (voir rubrique réglementation)



Désignation

Brome tablettes - seau 5 kg

Code

80A0500

REACTIVATEUR DE BROME

TRAITEMENT EN POUDRE

Dosage 500 gr à 1 Kg / 50m³ pour un traitement de choc.

CONSEIL :

A introduire devant la buse de refoulement



Désignation

Réactivateur de brome - seau 5 kg

Code

80A0510

FLOCULANT CARTOUCHE

FLOCULANT A DISSOLUTION LENTE

Le floculant emballé dans une cartouche piège les particules en suspension dans l'eau des piscines équipées d'un filtre à sable.

8 cartouches de 125 gr

CONSEIL : En général, une cartouche de floculant permet de traiter 50 m³, cependant reportez-vous sur la notice du produit.



Désignation	Code
Floculant cartouche - boîte 1 kg	80D0020

CLARIFIANT NATUREL

FLOCULANT CONCENTRE BIODEGRADABLE

Produit à base de chitosane, biodégradable (provient de l'enveloppe des crustacés).

Bidon de 1 L

CONSEIL : Naturellement actif, utiliser ce produit chaque semaine permet d'obtenir une eau cristalline. Evite la formation de mousse, prévient la turbidité, supprime les traces de crèmes solaires et piège l'excès de métal.



Désignation	Code
Clarifiant naturel - bidon 1 L	80D0030

FLOCULANT LIQUIDE

TRAITEMENT LIQUIDE

Ils sont à utiliser dans les eaux très troubles en traitement curatif. Filtration en marche et en l'absence de baigneurs, verser le produit dans le bassin.

CONSEIL : Laisser reposer et aspirer avec la vanne en position égout.



Désignation	Code
Floculant liquide - bidon 1 L	80D0010



OFFRE DE SAISON
VENEZ EN MAGASIN
RENDEZ-VOUS SUR SOLIDPOOL.COM

ARRÊT METAL

TRAITEMENT LIQUIDE DESACTIVANT

Produit désactivant les ions cuivre, fer, et métaux lourds dans l'eau.

CONSEIL :

1/2 L pour 10m³. Diluer dans un récipient la quantité d'arrêt métal et répartir sur la surface du bassin, filtration en marche.



Désignation	Code
Arrêt métal - bidon 5 L	80H0032

ANTICALCAIRE LIQUIDE

TRAITEMENT LIQUIDE PREVENTIF

Produit destiné à prévenir les dépôts de calcaire et l'obturation des filtres et la corrosion des parties métalliques du système de recyclage de l'eau et de filtration.

CONSEIL : Dosage initial pour 100 m³ selon la dureté de l'eau. 2 L jusqu'à 35°; 2,5 L de 36° jusqu'à 45° et 3 L supérieur à 45°



Désignation	Code
Anticalcaire liquide - bidon 5 L	80H0020

HIVERNATEUR EXTRA

TRAITEMENT LIQUIDE

Evite la prolifération des bactéries et algues qui produisent la putréfaction de l'eau et la formation de dépôts, évite les dépôts de calcaires sur les parois. Qualité garantie.



PROFITEZ DE
PROMO DE SAISON !

Désignation	Code
Hivernateur extra - bidon 5 L	80E0012

DETARTRANT FILTRE

TRAITEMENT LIQUIDE

Produit destiné à prévenir les dépôts de calcaire et l'obturation des filtres et la corrosion des parties métalliques du système de recyclage de l'eau et de filtration.

CONSEIL : Dosage initial pour 100 m³ selon la dureté de l'eau. 2 L jusqu'à 35°; 2,5 L de 36° jusqu'à 45° et 3 L supérieur à 45°



PROFITEZ DE
PROMO DE SAISON !

Désignation	Code
Détartrant filtre - bidon 5 L	80E0114

SEQUESTRANT CALCAIRE

TRAITEMENT EN PASTILLE

Prévient les dépôts de calcaire sur les parois et fonds du bassin. Convient à toutes les filtrations. **10 pastilles de 40 gr**

CONSEIL :

3 pastilles pour 40 m³ à la mise en route puis 1 pastille pour 40 m³ après chaque lavage 1 /semaine.



Désignation	Code
Séquestrant calcaire - 10 pastilles de 40 gr	80G0110

ALGICIDE + FLOCCULANT

TRAITEMENT EN PASTILLE

Convient à toutes les filtrations. Améliore la finesse de filtration et prévient la formation des algues. **Ne contient pas de cuivre. 10 pastilles de 40 gr**

CONSEIL : Déposer 1 pastille (sans film protecteur) dans le panier du skimmer après chaque lavage de filtre (1/ semaine). 1 pastille jusqu'à 50 m³.



Désignation	Code
Algicide + flocculant - 10 pastilles de 40 gr	80G0112

FLOCCULANT CONCENTRE

TRAITEMENT EN PASTILLE

Convient pour les filtres à sable, à cartouches, à diatomées, à zéolite et poches filtrantes. Améliore la finesse de filtration du média et assemble les plus fines particules pour les conduire vers le filtre. **10 pastilles de 20 gr**



Désignation	Code
Floculant concentré - 10 pastilles de 20 gr	80G0010

SEQUESTRANT METAUX

TRAITEMENT EN PASTILLE

Indispensable pour toutes les piscines avec revêtement liner. Elles permettent de fixer les ions métalliques afin qu'ils puissent être retenus par le filtre. Elles limitent l'apparition des tâches brunes sur la membrane PVC. Convient à toutes les filtrations. **10 pastilles de 40 gr**



Désignation	Code
Séquestrant métaux - 10 pastilles de 40 gr	80G0016

ENTRETIEN LIGNE D'EAU

TRAITEMENT EN PASTILLE

Entretien préventif de la ligne d'eau. Prévient des dépôts graisseux et calcaire avant qu'ils ne se déposent sur les parois du bassin. Sa formulation permet de dissoudre les graisses provenant de lotions, huiles solaires... **10 pastilles de 40 gr**



Désignation	Code
Entretien ligne d'eau - 10 pastilles de 40 gr	80G0120

ANTI-INSECTES

TRAITEMENT EN PASTILLE

Buzz'Off repousse tous les insectes de la surface d'une piscine. Sa formulation à base d'huiles essentielles 100% naturelles garantit une totale biodégradabilité. **10 pastilles de 45 gr**

CONSEIL : Prévu pour une piscine de 50 m² de plan d'eau sur 15 jours.



Désignation	Code
Anti-insectes - 10 pastilles de 45 gr	80G0116

AUGMENTATEUR D'ALCALINITE

TRAITEMENT EN PASTILLE

Le TAC Tab+ augmente l'alcalinité totale du bassin et participe au bon équilibre de l'eau. La valeur idéale du TAC doit être comprise entre 80 et 150 ppm. **50 pastilles de 20 gr**

CONSEIL :

Mettre 1 pastille dans le skimmer pour augmenter le TAC de 2 ppm / 10 m³ d'eau.



Désignation	Code
Augmentateur d'alcalinité - 50 pastilles de 20 gr - 1kg	80G0114

ANTI-PHOSPHATES

TRAITEMENT EN PASTILLE

Les phosphates présents dans l'eau sont source de développement pour les algues. Prédosée pour 15 m³, cette pastille permet la mise en route et d'éliminer les phosphates présents dans le bassin. **40 pastilles de 30 gr**

CONSEIL : 1 pastille permet d'éliminer 100 ppb pour 15 m³.



Désignation	Code
Anti-phosphates - 40 pastilles de 30 gr - 1,2kg	80G0118

NETTOYANTS/DETARTRANTS ET PRODUITS D'ANALYSE

DETACHANT TACHE DE ROUILLE

TRAITEMENT EN SPRAY

Supprime les taches de rouille qui peuvent apparaître sur le liner ou la coque de piscine et autres matières PVC. **Prêt à l'emploi.**



Désignation	Code
Détachant tâche de rouille - 650 ml	80H0062

KIT DETACHANT ROUILLE

TRAITEMENT PRET A L'EMPLOI

Immerger le sachet prêt à l'emploi contenant le détachant rouille. Frotter sur la tache jusqu'à disparition.



Désignation	Code
Kit détachant rouille - 150 gr de produit + 1 chiffon	80H0060

NETTOYANT LINER DE PISCINE

TRAITEMENT EN SPRAY

Nettoie la saleté incrustée dans la ligne d'eau. Agit immédiatement. S'utilise également pour entretenir l'intégralité du bassin avant la mise en eau. Traite environ 45 m linéaire de ligne d'eau.



Désignation	Code
Nettoyant liner de piscine - 650 ml	80H0110

NETTOYANT LIGNE D'EAU

TRAITEMENT LIQUIDE

Gel nettoyant détartrant qui élimine les incrustations calcaires, les résidus organiques et les dépôts minéraux sur les parois des bassins. Utiliser une éponge pour l'appliquer, laisser agir quelques minutes puis frotter légèrement. Ne contient pas d'abrasifs et convient donc à tous les revêtements.



Désignation	Code
Nettoyant ligne d'eau - bidon de 1 L - Acide	80H0100
Nettoyant ligne d'eau - bidon de 1 L - Alcalin	80H0102

ANTI-PHOSPHATES

TRAITEMENT LIQUIDE

Produit concentré qui élimine les phosphates, responsable de la prolifération des algues. L'utilisation de Phosfree réduit la consommation d'algicide, compatible tous traitements curatifs et préventifs. 65 ml / 50 m³ / semaine.



Kit de 25 bandelettes d'analyse phosphates. Réf. 83E0080

Désignation	Code
Anti-phosphates - bidon de 1L	80H0070

DETARTRANT DE SURFACE

TRAITEMENT LIQUIDE

Détartrant liquide de surface, détergent, spécialement étudié pour éliminer les incrustations calcaires sur les parois de la piscine.



CONSEIL :
Utiliser avec un pulvérisateur.

Désignation	Code
Détartrant de surface - bidon de 5 L	80E0200

LES ANALYSES BANDELETTES

Désignation	Code	Prix TTC
1- pH / Chlore libre / TAC / acide cyanurique 50 bandelettes	83E0020	16,90 €
2- pH / brome TAC - 50 bandelettes	83E0022	18,90 €
3- Oxygène actif - TAC 50 bandelettes monopersulfate	83E0026	19,90 €
4- Sel - 10 bandelettes	83E0024	22,90 €
5- Bandelettes trutest Aquacheck - 50 bandelettes Uniquement pour les lecteurs de test Trutest chlore/ brome libre et alcalinité totale	83E0050	21,90 €

**LES INDICATEURS DE CHIMIE**

Désignation	Code	Prix TTC
1 - Rouge phénol (pH) - la bouteille	83E0112	3,20 €
2 - Orthotolidine (chlore) - la bouteille	83E0110	3,20 €
3 - Rouge phénol/orthotolidine - 2 bouteilles	83E0114	7,50 €
4 - Rouge phénol - 50 pilules	83E0124	7 €
5 - Chlore libre DPD1 - 50 pilules	83E0120	7 €
6 - Chlore total DPD3 (à utiliser dans les éprouvettes) - 50 pilules	83E0122	7 €
7 - Trousse d'analyse pH et chlore - phénol/orthotolidine	83E0100	9,90 €



Attention à la durée de vie du rouge phénol et orthotolidine n'est que de quelques mois (la saison). Les mesures ensuite seront faussées !

1 LE PRINCIPE

A partir d'une eau très légèrement salée (7 fois moins que l'eau de mer), une cellule d'électrolyse fabrique du chlore gazeux et le diffuse dans l'eau pour éliminer les bactéries, algues chloramines et ce sans résidus ni pollution, le sel se reforme automatiquement avant de se transformer à nouveau en chlore.

2 LA TRANQUILITE ET LA SIMPLICITE

Votre piscine est traitée automatiquement, son entretien est réduit au minimum.







3 LA SANTE, LE BIEN-ETRE

Vous vous baignez dans une eau claire et saine. Vous profitez des bienfaits de l'eau salée. Vous oubliez les yeux irrités et la peau desséchée.

4 LA SECURITE

Vous n'avez plus de désinfectants chimiques à manipuler, à stocker ou à acheter. Vous contribuez à la préservation de l'environnement.

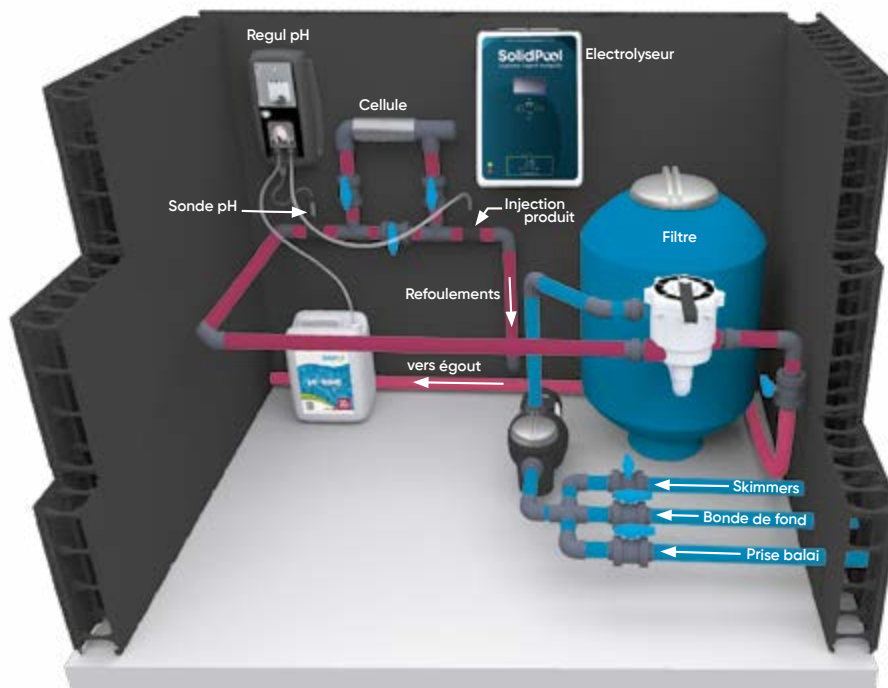
AIDE AU CHOIX

MODELE	VOLUME (EN M³)	PRODUCTION CHLORE(g/h)	POINTS FORTS	NOTRE SELECTION
Les électrolyseurs				
 KOMPACT M9	75 à 130m³	15 à 25	9 fonctions automatisées au choix Economie d'énergie, d'eau et de produits d'entretien Conçu et fabriqué en France	+++
 EXPERT DUO	30 à 90m³	6 à 17	Navigation intuitive sur afficheur LCD rétroéclairé, affichage en ligne ou tableau de bord, pompe doseuse silencieuse intégrée, télécommande Bluetooth	 +++
 PRO S	30 à 160m³	3 à 21	Robuste, précis avec de nombreux réglages, auto-adaptation de la puissance de production, auto-nettoyage selon la dureté	 ++
 PRO M	30 à 90m³	6 à 17	Navigation intuitive sur afficheur LED, alarmes par voyant lumineux, cellule autonettoyante de haute qualité, installation et montage facile	+

+ Entrée de gamme ++ Milieu de gamme +++ Haut de gamme  La sélection SolidPool **TAUX DE SEL RECOMMANDE : 4,5 G/L**

PRINCIPE DE LA REGULATION PH

Installation très simple, il suffit de mettre les colliers de prise en charge sur le tuyau de refoulement.



L'ELECTROLYSEUR HYBRIDE

KOMPACT M9

A PARTIR DE

3840€ TTC

+ Eco participation 0,12*

UNE PISCINE **RESPECTUEUSE DE L'ENVIRONNEMENT**

Les plus :

- ∞ 9 fonctions automatisées au choix
- ∞ Economie d'énergie
- ∞ Conçu et fabriqué en France

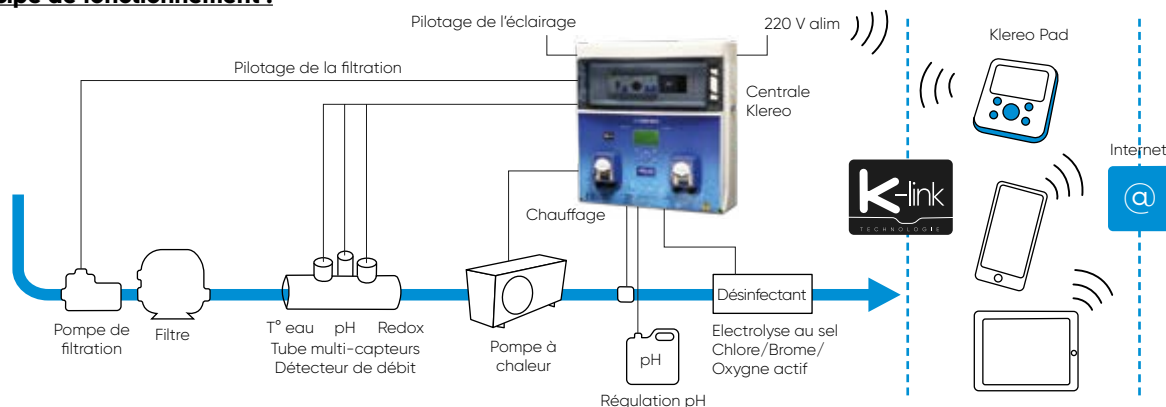
- Traitement automatique de l'eau
- Régulation de la filtration
- Mesure des paramètres du bassin : t° d'eau, d'air*, pH, taux de chlore, débit, pression* du filtre, consommations d'électricité, d'eau* et de produits d'entretien.
- Détection de l'état de la couverture, du manque de sel et de la fin du bidon de pH et chlore
- Fonction hors gel*
*en option

Inclus dans le kit :

1 centrale électronique, 2 pompes doseuses 1,5 l/h, 1 détecteur de débit, 1 coffret électrique intégré, 1 capteur température d'eau, 1 transfo éclairage 100VA, 1 sonde pH, accessoires de désinfection.



Principe de fonctionnement :



Modèle	Production de chlore en g/h	Volume d'eau en m ³	Code	Prix TTC
KOMPACT M9 électrolyseur hybride 75*	15	75	83A0450	3840 €
KOMPACT M9 électrolyseur hybride 100*	20	100	83A0452	4098 €
KOMPACT M9 électrolyseur hybride 130*	25	130	83A0454	4278 €

*disponible également en version hybride réduction de sel pour chacun des modèles



*si connecté



KOMPACT M9

L'ELECTROLYSEUR ET REGUL PH

EXPERT DUO

A PARTIR DE

1799€ TTC

+ Eco participation 0,42€



L'ELECTROLYSEUR / REGUL PH **TOUT-EN-UN !**

Les plus :

- ∞ Navigation intuitive sur afficheur Lcd rétroéclairé
- ∞ Pompe doseuse silencieuse intégrée
- ∞ Sonde pH de haute qualité



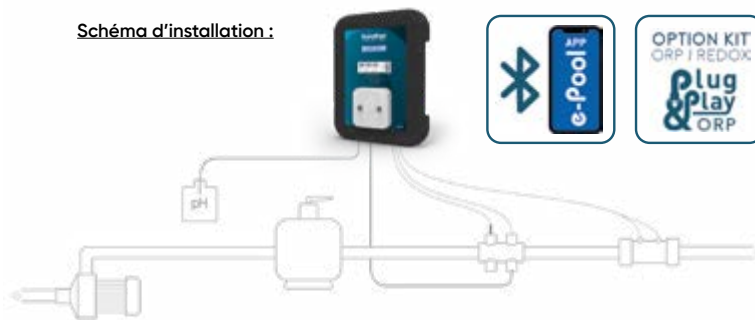
Afficheur LCD rétroéclairé 2 lignes

Clavier soft touch avec touches d'accès rapide

Sonde Expert Duo

Cellule Expert Duo

Schéma d'installation :



- **Smart Power** : pilotage en courant garantissant une production stable
- **Cellule autonettoyante** par inversion de polarité à mémoire
- **Régulation pH intelligente** et proportionnelle au volume de la piscine
- **Hivernage** et remise en route automatique de l'électrolyseur
- **Taux de sel recommandé : 4,5 g/l**

Modèle	Production de chlore en g/h	Volume d'eau en m ³	Code	Prix TTC
EXPORT DUO 30	6	30	83A0250	1799 €
EXPORT DUO 60	12	60	83A0252	1919 €
EXPORT DUO 90	17	90	83A0254	2099 €

GARANTIE SONDE
1 ANS

GARANTIE COFFRET
2 ANS

GARANTIE CELLULE
3 ANS



EXPERT DUO

ELECTROLYSEUR AU SEL

SOMMAIRE

L'ELECTROLYSEUR

PRO S

LE CONFORT EN TOUTE SERENITE

A PARTIR DE

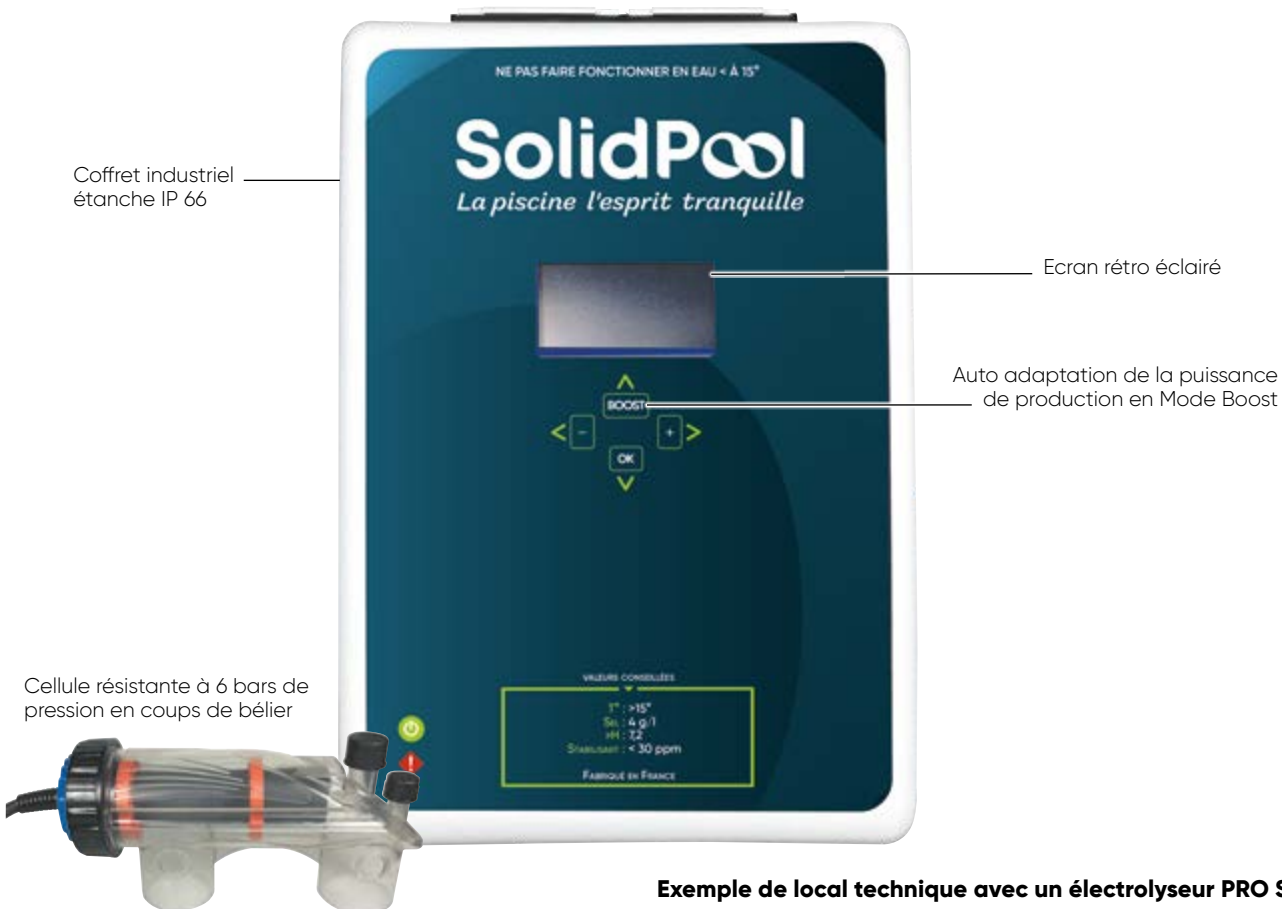
1176€ TTC

+ Eco participation 0,42€



Les plus :

- ∞ Robuste par les matériaux
- ∞ Précis avec de nombreux réglages
- ∞ Une utilisation intuitive et conviviale



- **Auto-adaptation** de la puissance de production
- **Cellule autonettoyante** par inversion de polarité
- **Niveau de production réglable** de 10% à 100%
- **Mode volet** pour éviter la sur-chloration (pilote ou manuel)
- **Compatible salinité haute** (de 3,2 à 35 g/l)
- **Electrode surmoulée garantie anti-oxydation**

Exemple de local technique avec un électrolyseur PRO S



Modèle	Production de chlore en g/h	Volume d'eau en m ³	Code	Prix TTC
PRO S 30	6	30	83A0198	1176 €
PRO S 60	10	60	83A0200	1356 €
PRO S 90	18	90	83A0202	1572 €
PRO S 120	21	120	83A0204	1836 €
PRO S 160	28	160	83A0206	2195 €
Option controleur de débit			90ELECCOR030	71 €



PRO S

L'ELECTROLYSEUR
PRO M

A PARTIR DE
740€ TTC
+ Eco participation 0,42€



Les plus :

- Navigation intuitive sur afficheur Led
- Cellule autonettoyante haute qualité
- Installation et montage rapide



Cellule PRO M 30



Cellule PRO M 60/90

- **Smart Power** : pilotage en courant garantissant une production stable
- **Cellule autonettoyante** par inversion de polarité à mémoire
- **Mode Boost** : superchloration à 100% pendant 24 heures
- **Low mode** pour réduire la production de chlore
- **Taux de sel recommandé : 4,5 g/l**

Modèle	Production de chlore en g/h	Volume d'eau en m ³	Code	Prix TTC
PRO M 30	6	30	83A0080	740 €
PRO M 60	12	60	83A0082	906 €
PRO M 90	17	90	83A0084	1045 €



PRO M

ACCESSOIRES ELECTROLYSEURS

AQUA TERRE EN TE

Protège les parties métalliques (échelles...) en contact avec l'eau du bassin traité au sel.



Modèle	Code
Aqua terre en te Ø50mm	83D0100
Aqua terre en te Ø63mm	83D0102

PESOSEL : MESURE

Mesure du sel en fonction de la température de l'eau. Tube et flotteur gradués



Modèle	Code
Pesosel	83E0300

AQUASWIM ACTI+

Contient du sel, du stabilisant, un anti-calcaire et des agents anti-corrosion.

Sac de 25 Kg



Modèle	Code
Aquaswim acti+	80I0010

SEL PISCINE STANDARD

Sac de 25 Kg



Modèle	Code
Sel piscine std	80I0020

ACCESSOIRES REGULATEUR PH

SOLUTION D'ETALONNAGE
Flacon de 25 ml ou en sachet



Modèle	Code
Solution pH 4	83D0200
Solution pH 7	83D0204
Solution pH 9	83D0208
Solution pH 10	83D0212

COLLIER de prise en charge

Compatible pH/redox en Ø 50/63mm



Modèle	Code
Collier - Ø 50 x 1/2"	36B0502
Collier - Ø 63 x 1/2"	36B0504


SONDE PH DE RECHANGE
Livré avec 2 mètres de câble



Modèle	Code
Sonde pH de rechange	83D0010

PORTE SONDE 1/2"
Porte électrodes

Compatible avec la plupart des appareils du marché



Modèle	Code
Porte sonde 1/2"	90REGULDIV020

PRIX EN MAGASIN



LA POMPE DOSEUSE

PRO X PH

399€ TTC

+ Eco participation 0,12€

Les plus :

- ∞ Valeur pH indiquée sur afficheur digital
- ∞ Pompe doseuse silencieuse
- ∞ Sonde pH Amber de qualité, testée et calibrée en usine

- **Régulation du pH** proportionnelle au volume de la piscine
- **Régulation de tous types d'eau** : mode acide (pH⁻) ou basique (pH⁺)
- **Sécurité** dépassement de consigne pH et surdosage
- **Alarme** par voyant lumineux
- **Installation et montage facile**
- **Dimensions** : L 118mm x H 231mm x P 78mm

Pompe livrée avec un coffret électronique, 1 sonde pH ambré, solutions de calibrage pH 7 & pH 10, collier de prise en charge x2 (Ø50mm), porte-sonde et raccord d'injection, câble d'alimentation (2m), support de fixation murale avec vis et un manuel d'utilisation.

Modèle	Volume du bassin (en m ³)	Débit l/h	Code	Prix TTC
Pro X pH	160	1.8	83B0016	399 €

LE REGULATEUR

PH⁺/PH⁻

399€ TTC

+ Eco participation 0,17€

Les plus :

- ∞ Régulation optimale
- ∞ Facile d'utilisation
- ∞ Le débit d'injection peut varier de 0 à 1,5 l/h

INFO : Asservir la pompe pH à la pompe de filtration

Dimensions : H. 290mm x L. 140mm x l. 90mm. Livré avec une sonde pH, solution tampon, collier de prise en charge Ø50/63 et kit d'installation.



OFFERT EN +

- + 1 sonde pH
- + 1 porte galet
- + 1 tube santoprène



Modèle	Code	Prix TTC
Régulateur pH+/ph-	83B0012	399 €

LA POMPE DOSEUSE

NANO PH2

299€ TTC

+ Eco participation 0,12€

Les plus :

- ∞ Affichage du pH par Led
- ∞ Sélection du point de consigne
- ∞ Calibrage par solution tampon



Sonde clear Nano pH2



Modèle	Code	Prix TTC
Nano pH2	83B0024	299 €



**NETTOYAGE
DU BASSIN**

FILTRATION
DE L'EAU

LA PISCINE
CONNECTÉE

TRAITEMENT
DE L'EAU

NETTOYAGE
DU BASSIN

CHAUFFAGE
DE L'EAU

LOISIRS, SPAS
ET ACCESSOIRES

CONSTRUCTION
SOLIDPOOL

REVÊTEMENTS

EQUIPEMENTS DE
CONSTRUCTION

COUVERTURES
ET SECURITE

ELECTRICITE
& ECLAIRAGE

PLOMBERIE

AIDE AU CHOIX ROBOTS DE PISCINE



COMMENT CHOISIR SON ROBOT DE PISCINE ?

MODELE	TAILLE MAX DE PISCINE	TYPE DE PISCINE	ZONE DE NETTOYAGE	DUREE DE CYCLE	GARANTIE	POINTS FORTS	NOTRE SELECTION
Robots électriques							
Les robots sans fil en exclusivité 2023							
Freerider™	jusqu'à 6 x 12 m	Enterrée	Fond, parois et ligne d'eau	4 cycles	2 + 1* ans	Robot sans fil, batterie lithium-ion haute performance, capteurs intelligents embarqués	+++
Liberty™ 300	jusqu'à 10 x 5 m	Enterrée	Fond et parois	1H30	2 ans	Robot sans fil Charge par induction Mode économique (3 cycles de 30 min)	++
Liberty™ 200	jusqu'à 10 x 5 m	Enterrée	Fond et parois	1H30	2 ans	Robot sans fil Batterie lithium-ion haute performance Capteurs intelligents embarqués	++
Les robots indémodables							
RA 6700 IQ	jusqu'à 15 m	Enterrée	Fond, parois et ligne d'eau	de 0h30 à 3h30	3 + 1* ans	Mode télécommande via l'application, facilité d'utilisation et pilotage intuitif, nettoyage personnalisé	+++
M 600	jusqu'à 15 m	Enterrée	Fond, parois et ligne d'eau	1h30 / 2h / 2h30	4 ans	Maximum de performance de nettoyage, minimum d'effort et de contraintes, totalement automatique	+++
RA 6500 IQ	jusqu'à 12 m	Enterrée	Fond, parois et ligne d'eau	de 0h30 à 3h30	3 + 1* ans	Mode télécommande via l'application, facilité d'utilisation et pilotage intuitif, nettoyage personnalisé	+++
M 400	jusqu'à 15 m	Enterrée	Piscine (formes complexes) fond, parois et ligne d'eau	2h30	4 ans	Compatible tous types de revêtements, entièrement automatique, fonctionnement sans effort	+++
S 300 i	jusqu'à 12 m	Enterrée	Piscine (formes complexes) fond, parois et ligne d'eau	1h / 1h30 / 2h / 2h30	3 ans	Connectivité en temps réel, nettoyage autonome sans effort, entretien et réparation rapide	++
RE 4600 IQ	jusqu'à 12 m	Enterrée	Fond, parois et ligne d'eau	1h30 / 2h30	2 + 1* ans	Aspiration cyclonique brevetée Filtration double niveau progressive Confort d'utilisation, chariot	++
S300	jusqu'à 12 m	Enterrée	Fond, parois et ligne d'eau	1h / 2h	3 ans	Choix du cycle de nettoyage, léger et facile à manipuler, système de navigation breveté Power Stream System	++
RE 4400 IQ	jusqu'à 12 m	Enterrée	Fond, parois et ligne d'eau	1h30 / 2h30	2 + 1* ans	Aspiration cyclonique brevetée, fonctionne pour toutes formes de piscines et revêtements, contrôle via l'application	++
S 200	jusqu'à 12 m	Enterrée	Piscine rectangulaire, fond (plat), paroi et ligne d'eau	2h	3 ans	Nettoyage autonome sans effort, léger et facile à manipuler, entretien et réparation rapide	+
RE 4200 IQ	jusqu'à 10 m	Enterrée	Fond, parois et ligne d'eau	1h30 / 2h30	2 ans	Aspiration cyclonique brevetée, fonctionne pour toutes formes de piscines et revêtements	+
S100	jusqu'à 10 m	Enterrée	Fond et parois	2h	2 ans	Des performances exceptionnelles Facilité d'utilisation Tranquillité d'esprit	+
S50	jusqu'à 8 m	Enterrée et hors-sol	Fond plat	1H30	2 ans	Léger et facile à manipuler, recommandé pour les petites piscines, panier facile à nettoyer et remettre en place	+
Robot avec surpresseur							
Quattro	jusqu'à 12 x 6 m	Enterrée	Fond (plat, pente douce, pente composée), paroi et ligne d'eau	-	2 ans	Bouche d'aspiration extra-large, puissance d'aspiration supérieure, navigation multidirectionnelle	+++
Robot hydraulique							
MX9	jusqu'à 12 x 6 m	Enterrée et hors-sol	Fond et parois	-	2 ans	Une puissante turbine et une hélice d'aspiration, un nettoyage méthodique, un brossage cyclonique	++

+ Entrée de gamme ++ Milieu de gamme +++ Haut de gamme

La sélection SolidPool

*+1 an accordé sous condition d'appairage du robot à l'application iAqualink™

LE ROBOT

FREERIDER™

1589€ TTC

+ Eco participation 2,08€



Les plus :

- ∞ Robot sans fil
- ∞ Batterie lithium-ion haute performance
- ∞ Capteurs intelligents embarqués



Notice FREERIDER™

Modèle	Type de nettoyage	Taille de piscine	Cycle de nettoyage	Capacité du filtre	Poids	Code	Prix TTC
Freerider™	Fond, parois, ligne d'eau	jusqu'à 6 x 12 m	4 cycles	4 L	9 Kg	50D0150	1589 €

LE ROBOT

LIBERTY™ 300

1249€ TTC

+ Eco participation 1,75€

Les plus :

- ∞ Robot sans fil
- ∞ Charge par induction magnétique
- ∞ Mode économique (3 cycles de 30 min)



Notice LIBERTY 300

Modèle	Type de nettoyage	Taille de piscine	Durée de cycle	Batterie	Poids	Code	Prix TTC
Liberty™ 300	Fond et parois	jusqu'à 10 x 5 m	1H30	Lithium-ion 4,800 mAh	8,1 Kg	50A0152	1249 €

LE ROBOT

LIBERTY™ 200


999€ TTC

+ Eco participation 1,75€



Les plus :

- ∞ Robot sans fil
- ∞ Batterie lithium-ion haute performance
- ∞ Brosage actif intense



Notice liberty 200

Modèle	Type de nettoyage	Taille de piscine	Durée de cycle	Batterie	Poids	Code	Prix TTC
Liberty™ 200	Fond et parois	jusqu'à 10 x 5 m	1H30	Lithium-ion 4,800 mAh	8,1 Kg	50A0150	999 €

LE ROBOT

RA 6700 IQ

1859€^{TTC}

+ Eco participation 2,08€



Notice RA 6700 IQ

Les plus :



- ∞ Mode télécommande via l'application
- ∞ Facilité d'utilisation et pilotage intuitif
- ∞ Nettoyage personnalisé

Type de nettoyage	Taille de piscine	Durée de cycle	Longueur de câble	Code	Prix ^{TTC}
Fond, parois, ligne d'eau	jusqu'à 15 m	de 0h30 à 3h30	21 m avec swivel	50D0124	1859 €

LE ROBOT

M 600

1849€^{TTC}

+ Eco participation 2,50€



Notice M 600

Les plus :



- ∞ Max. de performance de nettoyage
- ∞ Minium d'effort et de contraintes
- ∞ Totalement automatique

Type de nettoyage	Taille de piscine	Durée de cycle	Longueur de câble	Code	Prix ^{TTC}
Fond, parois, ligne d'eau	jusqu'à 15 m	1h30/2h/2h30	18 m avec swivel	50A0040	1849 €

LE ROBOT

RA 6500 IQ

1739€^{TTC}

+ Eco participation 2,08€



Notice RA 6500 IQ

Les plus :



- ∞ Mode télécommande via l'application
- ∞ Facilité d'utilisation et pilotage intuitif
- ∞ Nettoyage personnalisé

Type de nettoyage	Taille de piscine	Durée de cycle	Longueur de câble	Code	Prix ^{TTC}
Fond, parois, ligne d'eau	jusqu'à 12 m	de 0h30 à 3h30	18 m avec swivel	50D0122	1739 €

LE ROBOT

M 400

1549€^{TTC}

+ Eco participation 1,75€



Notice M 400

Les plus :



- ∞ Compatible tous types de revêtements
- ∞ Entièrement automatique
- ∞ Fonctionnement sans effort

Type de nettoyage	Taille de piscine	Durée de cycle	Longueur de câble	Code	Prix ^{TTC}
Fond, parois, ligne d'eau	jusqu'à 15 m	2h30	18 m avec swivel	50A0020	1549 €

*+1 an accordé sous condition d'appairage du robot à l'application iAqualink™

DECOUVREZ LES AUTRES MODELES EN MAGASIN

LE ROBOT

S 300 i

1399€ TTC

+ Eco participation 1,75€



Les plus :

- ∞ Connectivité en temps réel
- ∞ Nettoyage autonome sans effort
- ∞ Entretien et réparation rapide



GARANTIE 3 ANS

Notice S300i

Type de nettoyage	Taille de piscine	Durée de cycle	Longueur de câble	Code	Prix TTC
Fond, parois, ligne d'eau	jusqu'à 12 m	1h/1h30/2h/2h30	18 m	50A0130	1399 €

LE ROBOT

RE 4600 IQ

1339€ TTC

+ Eco participation 2,08€

Les plus :

- ∞ Aspiration cyclonique brevetée
- ∞ Filtration double niveau progressive
- ∞ Confort d'utilisation, chariot



GARANTIE 2+1* ANS

Notice RE 4600 IQ

Type de nettoyage	Taille de piscine	Durée de cycle	Longueur de câble	Code	Prix TTC
Fond, parois, ligne d'eau	jusqu'à 12 m	1h30 / 2h30	18 m	50D0110	1339 €

LE ROBOT

S 300

1249€ TTC

+ Eco participation 1,75€

Les plus :

- ∞ Choix du cycle de nettoyage
- ∞ Léger et facile à manipuler
- ∞ Système de navigation breveté



GARANTIE 3 ANS

Notice S300

Type de nettoyage	Taille de piscine	Durée de cycle	Longueur de câble	Code	Prix TTC
Fond, parois, ligne d'eau	jusqu'à 12 m	1h00/2h00	18 m	50A0125	1249 €

LE ROBOT

RE 4400 IQ

1159€ TTC

+ Eco participation 2,08€

Les plus :

- ∞ Compatible tous types de revêtements
- ∞ Entièrement automatique
- ∞ Fonctionnement sans effort



GARANTIE 2+1* ANS

Notice RE 4400 IQ

Type de nettoyage	Taille de piscine	Durée de cycle	Longueur de câble	Code	Prix TTC
Fond, parois, ligne d'eau	jusqu'à 12 m	1h30/2h30	18 m	50D0106	1159 €

*+1 an accordé sous condition d'appairage du robot à l'application iAqualink™

DECouvrez LES AUTRES MODELES EN MAGASIN



LE ROBOT

S 200

1079€^{TTC}

+ Eco participation 1,75€



Les plus :



- ∞ Nettoyage autonome sans effort
- ∞ Léger et facile à manipuler
- ∞ Entretien et réparation rapide

Type de nettoyage	Taille de piscine	Durée de cycle	Longueur de câble	Code	Prix ^{TTC}
Fond, parois, ligne d'eau	jusqu'à 12 m	2h	18 m	50A0120	1079 €

LE ROBOT

RE 4100 IQ

929€^{TTC}

+ Eco participation 2,08€



Les plus :



- ∞ Max. de performance de nettoyage
- ∞ Minium d'effort et de contraintes
- ∞ Totalement automatique

Type de nettoyage	Taille de piscine	Durée de cycle	Longueur de câble	Code	Prix ^{TTC}
Fond, parois, ligne d'eau	jusqu'à 9 m	2h00	15 m	50D0098	929 €

LE ROBOT

S 100

879€^{TTC}

+ Eco participation 1,75€



Les plus :



- ∞ Des performances exceptionnelles
- ∞ Facilité d'utilisation
- ∞ Tranquillité d'esprit

Type de nettoyage	Taille de piscine	Durée de cycle	Longueur de câble	Code	Prix ^{TTC}
Fond, parois	jusqu'à 10 m	2h	15 m	50A0115	879 €

LE ROBOT

S 50

699€^{TTC}

+ Eco participation 1,33€



Les plus :



- ∞ Léger et facile à manipuler
- ∞ Parfait pour les petites piscines
- ∞ Panier facile à nettoyer

Type de nettoyage	Taille de piscine	Durée de cycle	Longueur de câble	Code	Prix ^{TTC}
Fond	jusqu'à 8 m	1h30	12 m	50A0110	699 €

DECOUVREZ LES AUTRES MODELES EN MAGASIN

LE ROBOT

QUATTRO

LA NAVIGATION MULTIDIRECTIONNELLE AVANCEE

799€^{TTC}

* + Eco participation 0,42€



Les plus :

- ∞ Bouche d'aspiration extra-large
- ∞ Puissance d'aspiration supérieure
- ∞ Aspiration ultra-puissante venturi



Fonctionne avec un surpresseur



QUATTRO

Modèle	Type de nettoyage	Système de déplacement	Longueurs de tuyau	Capacité du filtre	Code	Prix ^{TTC}
Quattro sport	Tous types de fonds et revêtements	4 roues motrices	9,60 m	3,5 L	52D0050	799 €

SURPRESSEURS JET COM

Adapté au traitement au sel. Effet anti-corrosion renforcé.

INFO : Se reporter à la page 120 pour les coffrets balai.



Modèle	CV/Puis. (kW)	Code	Prix ^{TTC}
Jet com 0.75	0.75 / 0.88	52C0030	275 €*
Jet com 1	1 / 1.13	52C0032	299 €*

* + Eco participation 0,42€

SURPRESSEURS EUROCOM

Adapté au traitement au sel. Corps en résine. Silencieux et puissant, pour tous types de robots.

INFO : Se reporter à la page 120 pour les coffrets balai.



Modèle	CV/Puis. (kW)	Code	Prix ^{TTC}
ERC 3 mono	0.75 / 0.88	52C0010	381 €*
ERC 4 mono	1 / 1.20	52C0012	429 €*

* + Eco participation 0,42€

LE ROBOT HYDRAULIQUE

MX9

459€^{TTC}

Les plus :

- ∞ Une puissante turbine et une hélice d'aspiration
- ∞ Un brosseage cyclonique
- ∞ Un nettoyage méthodique

Fonctionne sur la prise balai ou le skimmer



MX9

Modèle	Type de nettoyage	Taille de piscine	Formes de bassin	Puissance mini requise de la pompe de filtration	Longueur de tuyau	Code	Prix ^{TTC}
MX9	Fonds et parois	jusqu'à 12 x 6m	Toutes	3/4 CV	12 sections de 1m	51B0304	459 €

LA GAMME

AZUR LUXE BAYROL

BALAIS

BALAI TRIANGULAIRE

AVEC BROSSE LINER

Thermoplastique rigide avec des articulations souples en caoutchouc. S'adapte aux formes du bassin. Livré avec 2 adaptateurs / connecteurs Ø32mm



Désignation	Code	Prix TTC
Balai triangulaire avec brosse liner	53A0062	61,50 €

BALAI FLEXIBLE

12 ROUES

Structure en thermoplastique. Livré avec 2 adaptateurs / connecteurs Ø32mm. Compatible avec tous types de tuyaux d'aspirateurs du marché. Bouton presseur



Désignation	Code	Prix TTC
Balai flexible 12 roues	53A0060	48,90 €

BROSSE LIGNE D'EAU

BROSSE LIGNE D'EAU

Poignée en plastique, la brosse est fournie avec 2 tampons de remplacement



Désignation	Code	Prix TTC
Brosse ligne d'eau + 2 tampons de rechange	53G0212	12,90 €

MANCHE TELESCOPIQUE

MANCHE TELESCOPIQUE ALU

Manche télescopique en 3 sections. Manche aluminium léger et très solide de 4,5 m compatible avec tous les types de balais, d'épuisettes et de brosses de piscine.



Désignation	Code	Prix TTC
Manche télescopique alu 4.50 m	53E0050	49,90 €

DOSEUR FLOTTANT

DOSEUR FLOTTANT

Bayrol Doseur flottant pour tablettes de chlore de 200 g/250 g (jusqu'à 4 pastilles). Ouverture de dosage réglable sur 5 niveaux. Avec indicateur de niveau : le couvercle se déplace vers le haut lorsqu'il est vide.



Désignation	Code	Prix TTC
Doseur flottant rond	53G0040	17,80 €

BROSSES

BROSSE PAROI

25 CM

Dessus renforcé en aluminium. Bouton presseur, poils en polypropylène. Compatible avec tous les manches télescopiques existants.



Désignation	Code	Prix TTC
Brosse paroi 25 cm	53B0090	11,50 €

BROSSE DE FOND

CAOUTCHOUC 50 CM

Brosse renforcée en aluminium et poils en caoutchouc. S'adapte sur les manches télescopiques standard et le



Désignation	Code	Prix TTC
Brosse de fond caoutchouc 50 cm	53B0060	24,50 €

BROSSE CIRCULAIRE

POUR ANGLES

Dessus renforcé en aluminium. Bouton presseur, poils en polypropylène. Compatible avec tous les manches télescopiques existants.



Désignation	Code	Prix TTC
Brosse circulaire pour angles	53B0066	12,90 €

EPUISETTES

EPUISETTE DE SURFACE

Filet en polypropylène résistant aux chocs. Armature en aluminium robuste et durable. Bouton presseur. Bords incurvés. Raclette de 3cm. Bouton presseur. Epuisette vendue sans le manche



Désignation	Code	Prix TTC
Epuisette de surface	53C0030	19,90 €

EPUISETTE DE FOND

Inclinaison à 40°. Filet souple et robuste en polypropylène. Armature en aluminium. Bords incurvés. Raclette de 3cm. Bouton presseur. Epuisette universelle. Epuisette vendue sans le manche



Désignation	Code	Prix TTC
Epuisette de fond	53C0032	22,90 €

LA GAMME

EUROPA



BALAIS

BALAI TRIANGULAIRE

AVEC BROSSE LINER

En polyéthylène. Adaptable tuyau balai standard Ø 32 et Ø 38. Fixation à clip ou à vis papillon. Produit classique de qualité.



Désignation	Code	Prix TTC
Balai triangulaire avec brosse liner	53A0106	19,50 €

BALAI OVALE

AVEC BROSSE

Brosse de fond et brosses latérales pour piscine Liner. Adaptable tuyau balai standard Ø 32 et Ø 38. Fixation à clip ou à vis papillon.



Désignation	Code	Prix TTC
Balai ovale avec brosse	53A0104	28,50 €

BALAI FLEXIBLE

8 ROUES

En polyéthylène (EVA) de haute résistance. Adaptable tuyau balai standard Ø 32 et Ø 38. Sa flexibilité et son poids procurent une grande efficacité de nettoyage.



Désignation	Code	Prix TTC
Balai flexible 8 roues	53A0102	49,90 €

MANCHE TELESCOPIQUE

MANCHE TELESCOPIQUE ALU

Connexion à clip ou à vis papillon.



Désignation	Code	Prix TTC
Manche télescopique alu 1.80 - 3.60 m	53E0100	45 €
Manche télescopique alu 2.40 - 4.80 m	53E0102	49 €

DOSEUR FLOTTANT

DOSEUR FLOTTANT

Doseur en polypropylène de haute densité. Capacité de 4 galets de 250 gr. Facile à manipuler avec son bouchon ergonomique.



Désignation	Code	Prix TTC
Doseur flottant	53G0010	11,50 €

BROSSES

BROSSE COURBE

45 CM

Idéal pour nettoyer le fond de la piscine. Poils souples insérés solidement. Fixation à clip ou à vis papillon.



Désignation	Code	Prix TTC
Brosse courbe 45 cm	53B0104	13 €

BROSSE DE PAROI

33 CM

Angle entre le manche et la brosse réduit afin de s'adapter aux parois et avoir un nettoyage sans effort. Poils souples insérés solidement. Fixation à clip ou à vis papillon.



Désignation	Code	Prix TTC
Brosse de paroi 33 cm	53B0102	11,20 €

BROSSE CIRCULAIRE

POUR ANGLES

Nettoyage et brossage des angles simplifiés, possibilité de raccorder un tuyau balai standard Ø 32 et Ø 38.



Désignation	Code	Prix TTC
Brosse circulaire pour angles	53B0100	10,90 €

EPUISSETTES

EPUISSETTE DE SURFACE

En polypropylène, filet en polyester soudé au corps de l'épuisette, très solide. Formes adoucies pour ne pas blesser le revêtement. Fixation à clip ou à vis papillon.



Désignation	Code	Prix TTC
Epuisette de surface	53C0152	11,90 €

EPUISSETTE DE FOND

En polypropylène, filet en polyester soudé au corps de l'épuisette, très solide. Formes adoucies pour ne pas blesser le revêtement. Fixation à clip ou à vis papillon.



Désignation	Code	Prix TTC
Epuisette de fond	53C0102	17,90 €

TUYAUX FLOTTANTS

ENROULEUR POUR TUYAU FLOTTANT

Enrouleur pour tuyau flottant jusqu'à 9 m.



Désignation	Code	Prix TTC
Enrouleur pour tuyau flottant	53F0010	72 €

TUYAU FLOTTANT FLEXI+

Tuyau flottant avec embout tournant (swivel) Ø 38 mm.



Désignation	Code	Prix TTC
Tuyau flottant Flexi+ longueur 7 m	53F0055	34 €
Tuyau flottant Flexi+ longueur 9 m	53F0105	40,90 €
Tuyau flottant Flexi+ longueur 12 m	53F0145	49,90 €
Tuyau flottant Flexi+ longueur 15 m	53F0165	59,90 €

EMBOUTS

EMBOUT CANNELE

Embout cannelé pour tuyau flottant sur prise balai avec écrou tournant.



Désignation	Code	Prix TTC
Embout cannelé pour tuyau flottant	53G0100	7 €

EMBOUT

Embout pour tuyau flottant renforcé Ø 38/40.



Désignation	Code	Prix TTC
Embout Ø38/40	53G0110	8 €

ACCESSOIRES LIGNE D'EAU

BROSSE LIGNE D'EAU

Brosse synthétique ergonomique.



Désignation	Code	Prix TTC
Brosse pour ligne d'eau	53B0200	9,90 €

EPONGE LIGNE D'EAU

Eponge avec poignée.



Désignation	Code	Prix TTC
Eponge pour ligne d'eau	53G0200	4,20 €

GAMME TOUCAN

NET' SKIM®

Préfiltre universel pour skimmers. Préservation de la pompe et de l'ensemble du matériel. Boîte de 12 préfiltres.



Désignation	Code	Prix TTC
NET'SKIM® préfiltre universel pour skimmer	53H0015	14,95 €

WATER LILY®

Absorbant résidus gras. A placer dans le panier du skimmer. Absorbe les huiles, les résidus de la pollution atmosphérique et les crèmes solaires. 6 par boîte.



Désignation	Code	Prix TTC
WATER LILY® absorbant de résidus gras	53H0020	12,80 €

POOL' GOM®

Gomme pour ligne d'eau et matériel plastique de piscines et spas. Ne pas utiliser sur des surfaces vernies ou très fragiles. Boîte de 3 gommes.



Désignation	Code	Prix TTC
POOL' GOM® gomme pour ligne d'eau	53H0025	8,70 €

EASY POOL' GOM®

Gomme nettoyant ligne d'eau + recharge. Dimension 11.2 x 18 x 10cm



Désignation	Code	Prix TTC
EASY POOL' GOM® + recharge	53H0026	12,80 €
Recharge EASY POOL' GOM®	53H0027	6,40 €

POOL' GOM® XL

Brosse avec tête de balai + 2 recharges.



Désignation	Code	Prix TTC
POOL' GOM® XL + 2 recharges	53H0030	26,70 €
Recharge POOL' GOM® XL	53H0032	8,60 €

ASPIRATEUR ELECTRIQUE

V-PRO



GARANTIE
2 ANS

Modèle	Capacité filtre	Temps utilisation	Temps	Débit	Code	Prix TTC
V-PRO	0,65 L	90 min	5/6h	95L/min	53A0282	240 €

+ Eco participation 0,42€



CHAUFFAGE DE L'EAU

FILTRATION
DE L'EAU

LA PISCINE
CONNECTÉE

TRAITEMENT
DE L'EAU

NETTOYAGE
DU BASSIN

CHAUFFAGE
DE L'EAU

LOISIRS, SPAS
ET ACCESSOIRES

CONSTRUCTION
SOLIDPOOL

REVÊTEMENTS

EQUIPEMENTS DE
CONSTRUCTION

COUVERTURES
ET SECURITE

ELECTRICITE
& ECLAIRAGE

PLOMBERIE

POUR UNE PERFORMANCE OPTIMALE D'UNE PAC, PENSEZ A UNE COUVERTURE :

ATTENTION ! En fermant la couverture de votre piscine la nuit, vous économiserez sur la consommation d'électricité et sur les produits d'entretien ! Une couverture ou un volet est le seul moyen efficace de garder vos degrés.

1 L'EVAPORATION : 30 A 50%

L'évaporation compte pour **30 à 50%** de la déperdition thermique totale.

2 LE RAYONNEMENT : 25 A 35%

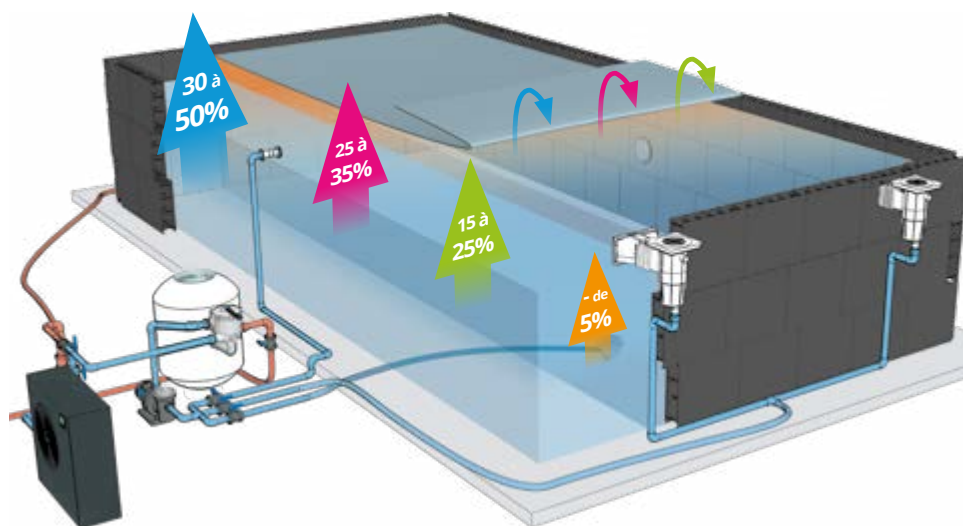
Le rayonnement est le transfert thermique par l'air ambiant des objets chauds vers les objets plus froids, la perte la plus importante a lieu durant les nuits claires. **25 à 35%**.

3 LA CONVECTION : 15 A 25%

La convection est le transfert thermique de la piscine à l'air par le mouvement de l'eau. Quand la pompe ne mélange pas l'eau chaude et l'eau plus froide, cette première monte vers le haut du bassin. La chaleur de l'eau s'échappe alors par convection dans l'air plus frais. **15 à 25%**.

4 LA CONDUCTION : - DE 5%

La conduction s'entend du transfert thermique lors du contact physique avec un matériau (murs et fonds). **- de 5%**



CHAUFFAGE ECOLOGIQUE ET ECONOMIQUE : LA POMPE A CHALEUR


La pompe à chaleur représente un coût non négligeable à l'achat mais reste la solution la plus rentable à moyen terme et, de fait, est assez vite amortie. En effet 80 % de l'énergie que restitue la PAC à l'eau du bassin provient de l'air, ce qui allège grandement votre facture d'électricité par rapport à tout autre système de chauffage. Cette solution convient à un usage toute l'année, pour les PAC équipées d'un système de dégivrage par inversion de cycle. C'est le système de chauffage le plus polyvalent, de plus la technologie Inverter permet de mieux contrôler sa consommation d'énergie.

CHAUFFAGE RAPIDE POUR UN USAGE PONCTUEL : LE RECHAUFFEUR ELECTRIQUE DE PISCINE

Solution la plus économique à l'achat, elle permet de monter rapidement la température de l'eau de votre piscine. Mais ayez bien en tête que la facture d'électricité, elle aussi, monte très vite ! C'est pourquoi le réchauffeur électrique est conseillé pour une utilisation ponctuelle (coup de froid passager, nuit très fraîche) ou pour chauffer rapidement la piscine d'une résidence secondaire. C'est la solution idéale en complément d'une pompe à chaleur pour une montée rapide en température.

CHAUFFAGE PERFORMANT ET ROBUSTE, RACCORDE AU CHAUFFAGE DE LA MAISON : L'ECHANGEUR THERMIQUE

L'échangeur thermique permet de profiter de la chaleur du réseau de chauffage de votre maison pour réchauffer l'eau de votre piscine. L'eau de votre piscine est ainsi tout simplement chauffée par votre chauffage domestique (pompe à chaleur maison, géothermie, chaudière au gaz ou au fioul...). Par conséquent, la consommation énergétique et la performance de chauffe, dépend entièrement du type de chauffage domestique que vous utilisez. Simple d'installation c'est une bonne solution qui permet de rentabiliser votre système de chauffage, mais attention, à ne retenir que si votre chaudière est économique. Et sachez que ce système n'est possible que pour les piscines à proximité de la maison.



AIDE AU CHOIX POMPES A CHALEUR

POURQUOI CHOISIR UNE PAC FULL INVERTER ?

Grâce à son système de régulation intelligente exclusif, la pompe à chaleur réversible SolidPool-Inverter régule sa puissance en fonction de la température de l'eau mais aussi en fonction de la température ambiante afin de toujours assurer la bonne température de baignade, le meilleur COP* et le plus bas niveau sonore !

- Des niveaux sonores extrêmement bas.
- *COP : 30 à 40% plus efficace.
- 3 modes de fonctionnement : **BOOST, SMART et ECO-SILENCE.**
 - **Mode BOOST** : Utilisation de 85% à 100% de la puissance afin d'assurer une montée en température rapide.
 - **Mode ECO-Silence** : Utilisation de 25% à 60% de la puissance, le COP et le niveau sonore sont privilégiés, le ventilateur fonctionne en vitesse mini et le compresseur fonctionne pour favoriser le COP
 - **Mode SMART** : La puissance et le niveau sonore s'ajustent automatiquement en fonction de la température extérieure et celle de l'eau de votre piscine.

Exemple : fonctionnement simplifié de la PAC SolidPool-Inverter en mode **SMART**

	Puissance	COP	Niveau sonore
Ambiance froide et eau "froide"	élevée	Standard	Standard
Ambiance froide et eau "chaude"	moyenne	moyen	abaissé
Ambiance élevée et eau "chaude"	mini	maxi	mini

AVANTAGES EQUIPEMENTS



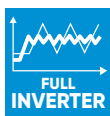
Simple d'utilisation et intuitif
Ecran tactile TFC
3 modes de fonctionnement : Chauffage, Refroidissement et Automatique.



Très faible niveau sonore
La variation de vitesse de rotation du compresseur et du ventilateur assure un niveau sonore extrêmement bas.



Système exclusif "basse temp."
Dégivrage par inversion de cycle, Préchauffage de carter compresseur, Pilotage automatique du système "basse température".



Fonctionnement intelligent
La PAC régule automatiquement sa puissance pour s'adapter aux besoins de votre bassin selon les t° d'eau et air.



Performance optimisées
Un condensateur PVC/titane spiralé insensible à la corrosion.



Un compresseur INVERTER aux performances accrues, COP très élevé grâce à sa variation de vitesse hertz par hertz.



Un ventilateur DC brushless à vitesse variable pour assurer des performances optimales.



Solution connectée
Connexion Wifi de série. Compatible avec le système de gestion à distance Polyconnect Pro.

Accessoires inclus :

Couverture d'hivernage, kit de connexion hydraulique 50mm, 4 patins anti-vibration "Silent block", kit d'évacuation des condensats, manuel d'utilisation et d'entretien multilingue.

Régulation exclusive

Optimisation de la puissance nécessaire au maintien de la température de votre bassin, par croisement des données de la température ambiante et la température de l'eau.

Anticipation des besoins en énergie du bassin grâce à une régulation évoluée à double entrée.

COP bien plus élevé en moyenne sur la saison + niveau sonore au plus bas.

Technologie full Inverter pour faire des économies

Compresseur Inverter avec échangeurs "surdimensionnés" = COP plus élevés.

Ventilateur Brushless (à vitesse variable) = niveau sonore plus bas.

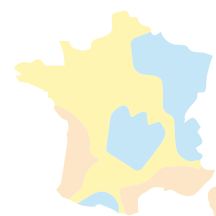
Combinaison du compresseur Inverter et du ventilateur Brushless = régulation de la puissance en fonction des besoins du bassin.

TABLEAU DE SELECTION

Du 15 mai au 15 septembre, niveau d'eau 1.50 m (couverture ou volet roulant obligatoire)

	XXS	XS	S	S+	M	XM	L	L+
Zone chaude	30 m ³	45 m ³	55 m ³	70 m ³	85 m ³	105 m ³	130 m ³	160 m ³
Zone tempérée	25 m ³	40 m ³	50 m ³	65 m ³	80 m ³	100 m ³	115 m ³	145 m ³
Zone fraîche	15 m ³	30 m ³	45 m ³	55 m ³	70 m ³	85 m ³	105 m ³	130 m ³

ATTENTION : Ce tableau ne remplace pas une étude thermique et est donné à titre indicatif. Pour un fonctionnement en toutes saisons, merci de contacter votre installateur.



POMPE A CHALEUR

LA POMPE A CHALEUR

MAX⁺

A PARTIR DE

2039€^{TTC}

+ Eco participation 6,67%

LE SILENCE DE LA TECHNOLOGIE FULL INVERTER



Les plus :

- ∞ Full Inverter, compresseur et ventilateur à variation de vitesse
- ∞ Soft Start (pas de problème de réseau électrique au démarrage)
- ∞ Contrôleur digital intuitif de séries



Contrôle de tous les paramètres à distance est aussi possible via l'application gratuite pour smartphone ou tablette pour une gestion connectée et simplifiée

ABS traité en anti-UV



MAX⁺

PRE-REQUIS : La performance d'une pompe à chaleur en Europe s'évalue avec une température d'air de 15°C, une température d'eau de 26°C et une hygrométrie de 70%. (Les données avec une température d'air de 28°C, d'eau de 28° et une hygrométrie à 80% concerne principalement les pays très chauds et humides.)

Modèle SolidPool-Inverter	MAX ⁺ 05	MAX ⁺ 07	MAX ⁺ 08	MAX ⁺ 10	MAX ⁺ 12	MAX ⁺ 15	MAX ⁺ 18	MAX ⁺ 24		
Taille de bassin recommandé	15-30m ³	30-45m ³	45-55m ³	55-70m ³	70-85m ³	85-105m ³	105-130m ³	130-160m ³		
Puissance restituée Mode Boost (kW)	5.6 kW	6.6 kW	7.8 kW	9.8 kW	11.5 kW	14.8 kW	18.2 kW	22.8 kW		
COP Mode Boost	Air 15°C		5.3	5.3	5.2	4.7	5.1	4.5	4.6 ~ 4.4	4.5 ~ 4.2
Puissance restituée Mode SMART (kW)	Eau 26°C		5.6 ~ 2.6 kW	6.6 ~ 3.2 kW	7.5 ~ 3.5 kW	9.8 ~ 3.7 kW	11.5 ~ 4.2 kW	14.6 ~ 4.9 kW	18.2 ~ 6.8 kW	22.8 ~ 8.1 kW
COP Mode SMART	70% HR		6.7 ~ 5.3	6.7 ~ 5.6	6.7 ~ 4.9	7.0 ~ 4.5	6.7 ~ 4.2	6.6 ~ 4.3	6.7 ~ 4.4	6.5 ~ 4.2
Puissance restituée Mode ECO-Silence (kW)	70% HR		2.9 ~ 2.6 kW	3.8 ~ 3.2 kW	4.9 ~ 3.5 kW	7.8 ~ 3.7 kW	6.7 ~ 4.2 kW	8.5 ~ 4.9 kW	10.2 ~ 6.8 kW	12.5 ~ 8.1 kW
COP Mode ECO-Silence	70% HR		6.7 ~ 5.6	6.7 ~ 5.6	7.1 ~ 6.1	7.0 ~ 5.5	6.7 ~ 5.7	6.6 ~ 5.6	6.7 ~ 5.7	6.5 ~ 5.6
Niveau sonore Mini / Maxi (à10m)	21 ~ 23 dB(a)	21 ~ 25 dB(a)	22 ~ 26 dB(a)	23 ~ 28 dB(a)	25 ~ 30 dB(a)	25 ~ 30 dB(a)	26 ~ 31 dB(a)	26 ~ 32 dB(a)		
Plage de fonctionnement	-15°C -> 38°C									
Raccordement hydraulique	1.5" / 50 mm									
Débit d'eau minimum	4 m ³ / h			5 m ³ / h			6 m ³ / h			
Dimensions	967 x 358 x 593	967 x 358 x 593	968 x 358 x 593	967 x 358 x 593	1070 x 430 x 690	1070 x 430 x 690	1110 x 530 x 830	1120 x 530 x 830		
Poids (net)	50 kg	54 kg	55 kg	56 kg	68 kg	78 kg	100 kg	120 kg		
Code	60F0010	60F0012	60F0014	60F0016	60F0018	60F0020	60F0022	60F0024		
Prix ^{TTC}	2039 €	2399 €	2760 €	3228 €	3599 €	4466 €	6456 €	7548 €		

Toutes les PAC sont équipées d'un compresseur 2D Full DC Inverter, un détendeur électronique, un échangeur en titane spiralé, une carrosserie en ABS traité anti-UV et un réfrigérant R32.



LA POMPE A CHALEUR

A PARTIR DE

NEO

1229€ TTC

+ Eco participation 6,67%

LA POMPE A CHALEUR **SIMPLE ET EFFICACE**

Les plus :

- ∞ Modes chauffage, refroidissement et automatique
- ∞ Fonctionne jusqu'à 0°C
- ∞ Faible niveau sonore

Pre-requis : La performance d'une pompe à chaleur en Europe s'évalue avec une température d'air de 15°C, une t° d'eau de 26°C et une hygrométrie de 70%. (Les données avec une t° d'air de 28°C, d'eau de 28° et une hygrométrie à 80% concerne principalement les pays très chauds et humides.)



NEO



Modèle NEO	NEO 06	NEO 08	NEO 10	NEO 12
Taille de bassin recommandé	20-40m ³	40-55m ³	55-65m ³	65-75m ³
Puissance restituée (kW)	5.20 kW	7.40 kW	9.90 kW	11.50 kW
Puissance absorbée(kW)	1.18 kW	1.65 kW	2.12 kW	2.39 kW
COP*	4,4	4,5	4,7	4,8
Niveau sonore Mini / Maxi (à10m)	33 dB(a)	33 dB(a)	34 dB(a)	34 dB(a)
Plage de fonctionnement	Jusqu'à une température extérieure de 0°C			
Débit d'eau minimum	4 m ³ / h		4 m ³ / h	
Poids (net)	58 kg	73 kg	90 kg	93 kg
Code	60F0050	60F0052	60F0054	60F0056
Prix TTC	1229 €	1390 €	1590 €	1900 €

ECHANGEURS

L'ECHANGEUR

A PARTIR DE

HEAT L

820€ TTC

+ Eco participation 1,67%



HEAT L

Les plus :

- ∞ Robustesse maximale
- ∞ L'échangeur de chaleur multitubulaire
- ∞ Plusieurs configurations disponibles



Modèle	Unité	HEAT L 20		HEAT L 40		HEAT L 70	
Primaire	°C	90	45	90	45	90	45
Secondaire	°C	26		26		26	
Puissance	kW	20	4	40	8	70	14
Débit	m ³ /h	0,9	0,7	1,7	1,4	3	2,4
		10	15	20			
Perte de charge	mCE	0,15	0,2	0,3			
		0,5	0,8	1			
Code		62A0010	62A0012	62A0014			
Prix TTC version nu		819,60 €	968,40 €	1196,40 €			

L'ECHANGEUR

A PARTIR DE

ECH-T

1788€ TTC

+ Eco participation 0,83%



ECH-T

Les plus :

- ∞ Détecteur de débit
- ∞ Régulateur tactile IP44
- ∞ Wifi pour pilotage à distance



Modèle		ECHT 40	ECHT 70	ECHT 90	ECHT 130
Primaire	Débit	1.3 m ³ /h	1.8 m ³ /h	2.7 m ³ /h	4.2 m ³ /h
	Perte charge	6.8 KPa	8.3 KPa	12.9 KPa	20 KPa
Secondaire	Débit	10 m ³ /h	16 m ³ /h	17 m ³ /h	19 m ³ /h
	Perte charge	5 KPa	9.2 KPa	10.6 KPa	12.6 KPa
Pression max d'utilisation		4 bars			
Taille de bassin préconisé (pour un temps de montée en température de 48h env)					
T° d'eau chaudière	90°C	90 m ³	120 m ³	200 m ³	250 m ³
	70°C	60 m ³	90 m ³	120 m ³	200 m ³
	50°C	40 m ³	60 m ³	90 m ³	120 m ³
Poids en kg		3,5	4,5	5,3	6,4
Connexion Wifi		oui			
Code		62B0010	62B0012	62B0014	62B0016
Prix TTC		1788 €	1908 €	2100 €	2628 €

RECHAUFFEURS

LE RECHAUFFEUR

RED-L

A PARTIR DE

1290€ TTC

+ Eco participation 0,83%



RED L

Les plus :

- ∞ Robustesse maximale
- ∞ Meilleur rapport qualité / prix
- ∞ Réglage précis de la température



Modèle	RED L 3	RED L 6	RED L 9	RED L 12
Volume max en m ³	20	40	60	80
Puissance thermoplongeurs*	3 kW	6 kW	9 kW	12 kW
Intensité absorbée Tri 400V**	5 A	9 A	13 A	18 A
Section câble d'alim Tri 400V***	5 x 2,5 mm ²		5 x 4 mm ²	
Intensité absorbée Mono 230V**	14 A	27 A	40 A	
Section câble d'alim Mono 230V***	3 x 4mm ²	3 x 6mm ²	3 x 10mm ²	
Débit mini en m ³ /h	5			
Débit maxi en m ³ /h	30			
Code	61A0100	61A0102	61A0104	61A0120
Prix TTC	1290 €	1372 €	1438 €	1510 €

* Tolérance fabrication + ou - 5%

** Tolérance tension efficace + 6 - 10%, fourniture réseau EDF

*** Pour une longueur maxi de 20 mètres

LE RECHAUFFEUR

HET

A PARTIR DE

2148€ TTC

+ Eco participation 0,83%



HET

Les plus :

- ∞ Facilité d'installation
- ∞ Résistance en titane
- ∞ Détecteur de débit d'eau



Modèle	HET 15	HET 18	HET 24
Puissance	15 kW	18 kW	24 kW
Alimentation électrique	400V/3-N/50Hz		
Code	61B0110	61B0112	61B0114
Prix TTC	2148 €	2388 €	2628 €

DESHUMIDIFICATEURS

LE DESHUMIDIFICATEUR

SIROCCO



Les plus :

- ∞ Confort optimal
- ∞ Intelligence intégré
- ∞ Design harmonieux



SIROCCO

LE DESHUMIDIFICATEUR

DPM/DPE



Les plus :

- ∞ Hautes performances
- ∞ Simplicité d'installation
- ∞ Affichage digital



DPM / DPE

IMPORTANT :
Nous contacter pour plus d'information et prix

IMPORTANT :
Nous contacter pour plus d'information et prix



LOISIRS, SPAS ET ACCESSOIRES

FILTRATION
DE L'EAU

LA PISCINE
CONNECTÉE

TRAITEMENT
DE L'EAU

NETTOYAGE
DU BASSIN

CHAUFFAGE
DE L'EAU

LOISIRS, SPAS
ET ACCESSOIRES

CONSTRUCTION
SOLIDPOOL

REVÊTEMENTS

EQUIPEMENTS DE
CONSTRUCTION

COUVERTURES
ET SECURITE

ELECTRICITE
& ECLAIRAGE

PLOMBERIE

GONFLABLES ET ACCESSOIRES

SOMMAIRE

BOUEES GONFLABLES

COLLECTION CHIC ET DETENTE

49€ TTC



1. BOUEE BAHIA Ø120CM

Fourni avec un patch de réparation en cas de perforation. Réf. 74A0134

2. BOUEE FORMENTERA Ø120CM

Fourni avec un patch de réparation en cas de perforation. Réf. 74A0138

3. BOUEE IZU Ø120CM

Fourni avec un patch de réparation en cas de perforation. Réf. 74A0144

4. BOUEE HAMPTONS Ø120CM

Fourni avec un patch de réparation en cas de perforation. Réf. 74A0140

5. BOUEE STINSON Ø120CM

Fourni avec un patch de réparation en cas de perforation. Réf. 74A0142

6. BOUEE PALM SPRINGS Ø120CM

Fourni avec un patch de réparation en cas de perforation. Réf. 74A0146

BALLON GONFLABLE

COLLECTION CHIC ET COOL

25€ TTC

COUSSINS GONFLABLES

COLLECTION CONFORT ET FUN

19€ TTC



BALLON HAMPTONS Ø80CM

Fourni avec un patch de réparation en cas de perforation. Réf. 74A0032



1.

1. COUSSIN PALM SPRINGS 30 X 40 CM

Fourni avec un patch de réparation en cas de perforation. Réf. 74A0350

2. COUSSIN FORMENTERA 30 X 40 CM

Fourni avec un patch de réparation en cas de perforation. Réf. 74A0352

MATELAS GONFLABLES

COLLECTION CHIC ET CONFORT

69,50€ TTC



1.

2.



1.

1. MATELAS BAHIA CORAIL Ø150CM

Fourni avec un patch de réparation en cas de perforation. Réf. 74A0442

2. MATELAS BAHIA Ø150CM

Fourni avec un patch de réparation en cas de perforation. Réf. 74A0444



3.

4.

3. MATELAS FLORIDA 180 X 90 CM

Fourni avec un patch de réparation en cas de perforation. Réf. 74A0450

4. MATELAS IZU 180 X 90 CM

Fourni avec un patch de réparation en cas de perforation. Réf. 74A0452



4.

DANS LA LIMITE DES STOCKS DISPONIBLES, LARGE GAMME DE PRODUITS EN MAGASIN

BOUEE DOUBLE 69,50€ TTC

COLLECTION CHIC ET DUO



BOUEE DOUBLE STINSON 180 X 100 CM

Fourni avec un patch de réparation en cas de perforation. Réf. 74A0160

SAC CABAS 47€ TTC

LEGER ET SPACIEUX



1. SAC CABAS BLANC 42 X 32 X 15 CM LONGUEUR D'ANSE 60 CM

Réalisation artisanale fait main.
Réf. 74D0100

2. SAC CABAS BLEU 42 X 32 X 15 CM LONGUEUR D'ANSE 60 CM

Réalisation artisanale fait main.
Réf. 74D0102

Les dimensions peuvent varier de quelques cm, elles sont fabriquées de façon artisanale à la main.

NATTES 55,20€ TTC

BOHEME CHIC ET COOL



NATTE EMERAUDE 175 X 80CM

Réalisation artisanale fait main.
Réf. 74D0014

Les dimensions peuvent varier de quelques cm, elles sont fabriquées de façon artisanale à la main.

EVENTAILS 24€ TTC

LE NATUREL CHIC ET FUN



EVENTAIL ROUGE M, VERT M ET VIOLET M Ø24CM

Eventail en feuille de palmier naturel et teint avec un manche en tronc de bambou. Les éventails sont fabriqués à la main de façon artisanale.
1. Rouge M Réf. 74D0050, 2. Vert M Réf. 74D0052 et 3. Violet M Réf. 74D0054

VERRES INCASSABLES 39,90€ TTC

LA COLLECTION CHIC ET ELEGANTE SOLIDPOOL



COLLECTION EN EDITION LIMITE SPECIAL SOLIDPOOL

Lot de 6 verres incassables réutilisables, lavables au lave-vaisselle, sans BPA répondant aux normes sanitaires et alimentaires Européenne. Contenance 27cl. Hauteur 16 cm. Réf. 78A0110



DANS LA LIMITE DES STOCKS DISPONIBLES, LARGE GAMME DE PRODUITS EN MAGASIN

ATTENTION ! Ne pas utiliser si votre piscine est traitée au sel.

CASCADE D'EAU

CONNEXION F 1"1/2

Des lignes contemporaines, un matériau luxueux et moderne, donneront à votre bassin une personnalisation certaine et un bien être incomparable. Inoxydable AISI 304. Fournis avec tire-fonds. Débit 20 m³/h.



Prévoir une pompe de 1,5 cv

Désignation	Code	Prix TTC
Cascade d'eau	70C0050	999 €

CASCADE D'EAU SILKFLOW

EFFET FILM

Cascades en ABS anti-corrosion, peuvent être alimentées en eau via le circuit de la filtration ou par une pompe indépendante.



Désignation	Code	Prix TTC
Cascade d'eau 30 cm - 0,9m ³ /h	70C0100	346 €
Cascade d'eau 60 cm - 3,6m ³ /h	70C0102	406 €
Cascade d'eau 90 cm - 8,1m ³ /h	70C0104	487 €

ECHELLE EN 2 PARTIES

INOX 316

Echelle en 2 parties avec 3 marches.



Désignation	Code	Prix TTC
Echelle en 2 parties INOX 316	70A0050	485 €

ECHELLE CONFORT

Ø 43 MM INOX 316L

Marches antidérapantes de 19 cm de profondeur. Très confortable, descente et montée facile, remplace un escalier. INOX 316L



Désignation	Code	Prix TTC
3 marches	70A0030	1151 €
4 marches	70A0032	1393 €

ECHELLE INOX

Ø 43 MM

Livrée avec sabot de scellement.

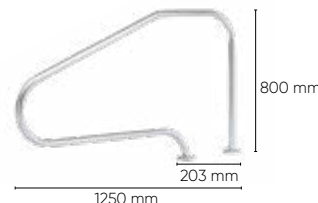


Désignation	Code	Prix TTC
3 marches	70A0012	299 €
4 marches	70A0014	359 €

SORTIE DE BAIN

INOX 316L

Elle agrmente avec élégance un escalier et sécurise l'accès à la piscine. Livré sans ancrage à visser.



Désignation	Code	Prix TTC
Sortie de bain à sceller	70A0200	279 €
Sortie de bain platines soudées	70A0210	399 €

THERMOMETRES ET DOSEUR FLOTTANT



Désignation	Code
1. Thermomètre flottant bleu	53D0012
2. Bouée thermomètre	53D0210
3. Thermomètre flottant blanc	53D0014
4. Thermomètre flottant chromé	53D0016
5. Thermomètre flottant luxe blanc	53D0018
6. Thermomètre flottant oeufs*	53D0022
7. Thermomètre flottant canard*	53D0020
8. Thermomètre flottant animaux*	53D0010
9. Doseur flottant	53G0020

*Existe en plusieurs modèles

PRIX EN MAGASIN

LA DOUCHE PLUVIUM

INOX AISI 316 SATINE

Fabriquées avec des matériaux de haute qualité, comme le bois exotique et l'acier **INOX AISI 316 satiné**, les douches PLUVIUM se distinguent par leurs très grandes résistances aux intempéries et à la corrosion. Leur design minimaliste crée un environnement élégant et moderne autour de la piscine.

Large pommeau en laiton avec système anti-calcaire. Mitigeur pour contrôler la température de l'eau. Fixation au sol sans ancrage (platine + vis).



GARANTIE 3 ANS


Désignation	Code	Prix TTC
Douche Pluvium	70B0120	2385 €
Douche Pluvium solaire 30 litres	70B0122	2261 €
Plateau pour douche Pluvium	70C0200	649 €

LA DOUCHE IGUAZU

INOX AISI 316 SATINE

Se distingue par la qualité des matériaux, de ses équipements et son design très contemporain.

Jets de massage + brumisateur. Embase dotée d'une surface résistante. Un pommeau en laiton chromé traité anticalcaire. Un régulateur de débit + de température + sélecteur 2 sorties d'eau. Raccord d'eau 1/2". Fixation au sol sans ancrage à l'aide de platine et vis.



GARANTIE 3 ANS

Désignation	Code	Prix TTC
Douche Iguazu	70B0140	1720 €
Douche Iguazu solaire 25 litres	70B0142	2536 €

LA DOUCHE JOLLY

MODERNE ET FONCTIONNELLE

L'eau contenu dans la colonne se chauffe entièrement aux rayons du soleil. Votre douche Formidra est 100% écologique.

Douche solaire 33L
Matière : Aluminium
Dimensions socle : 16 x 18 cm
Hauteur : 233 cm
Disponible en 2 coloris



GARANTIE 2 ANS

Désignation	Code	Prix TTC
Douche Jolly 33 L	70B0150	479 €

LA DOUCHE HAPPY GO

COMPACTE ET SOPHISTIQUE

Son côté compact demande peu d'espace d'installation. Disponible en 5 couleurs, elle est sûre de se fondre au décor extérieur. L'eau du réservoir de 23L se chauffe entièrement sous les rayons du soleil. Votre douche Formidra est donc 100% écologique.

Douche solaire 23L
Matière : PEHD recyclable
Dimensions socle : 26 x 29 cm
Hauteur : 120 cm
Disponible en 5 coloris



GARANTIE 2 ANS

Désignation	Code	Prix TTC
Douche Happy GO 23 L	70B0154	259 €

LA DOUCHE SPRING

LEGERETE ET DESIGN

La chaleur solaire suffit à réchauffer son grand réservoir de 30L, elle est donc 100% écologique.

Douche solaire 30L
Matière : Aluminium
Dimensions socle : 26 x 12 cm
Hauteur : 228 cm
Disponible en 5 coloris



GARANTIE 2 ANS

Désignation	Code	Prix TTC
Douche Spring 30 L	70B0160	932 €

Equipement commun :

- UV ozoneur, Projecteur LEDs, couverture d'isolation, LEDs périphériques, In Touch 2
- Habillage : jupe polypropylène
- Coque : acrylique renforcé polyester
- Pack électronique GECKO Ye
- Tension : 220 V ou 380 V biphasés
- Clavier K 1001 +
- Station musicale : non

LE SPA

JUNE 5**CARACTERISTIQUES TECHNIQUES :**

Dimensions 210 x 158 x 84 cm, **Poids vide** 196 kg,
Volume d'eau 662 L, Réchauffeur 4000 watts,
Nombre de pompes : 1 bi-vitesse (3 CV - 2100 watts),
Filtration : 1 cartouche filtrante. Réf : 94A0100

Les plus :

- ∞ 3 places dont 1 allongée
- ∞ Jusqu'à 30 buses

**TARIF ET DELAI NOUS CONSULTER !**

LE SPA

JUNE 6**CARACTERISTIQUES TECHNIQUES :**

Dimensions 210 x 190 x 84 cm, **Poids vide** 204 kg,
Volume d'eau 797 L, Réchauffeur 4000 watts,
Nombre de pompes : 2 bi-vitesses (3 CV - 2100 watts),
Filtration : 1 cartouche filtrante. Réf : 94A0102

Les plus :

- ∞ 6 places dont 1 allongée
- ∞ Jusqu'à 40 buses

**TARIF ET DELAI NOUS CONSULTER !**

Equipement commun :

- U.V ozonateur, Projecteur LEDs, couverture d'isolation, LEDs périphériques, In Touch 2
- Habillage : jupe polypropylène
- Coque : acrylique renforcé polyester
- Pack électronique GECKO Ye
- Tension : 220 V ou 380 V biphasés
- Clavier K 1001 +
- Station musicale : oui - InP.3.

LE SPA

JUNE 9

Les plus :

- ∞ 6 places dont 1 allongée
- ∞ Jusqu'à 92 buses



CARACTERISTIQUES TECHNIQUES :

Dimensions 230 x 230 x 92 cm, **Poids vide** 363 kg, **Volume d'eau** 1608 L, Réchauffeur 4000 watts, Nombre de pompes : 2 bi-vitesses (3 CV - 2100 watts), Filtration : 2 cartouches filtrantes. Réf : 94A0104

TARIF ET DELAI NOUS CONSULTER !

LE SPA

JUNE 10

Les plus :

- ∞ 6 places dont 1 allongée
- ∞ Jusqu'à 57 buses



CARACTERISTIQUES TECHNIQUES :

Dimensions 210 x 210 x 92 cm, **Poids vide** 330 kg, **Volume d'eau** 1211 L, Réchauffeur 4000 watts, Nombre de pompes : 2 bi-vitesses (3 CV - 2100 watts), Filtration : 2 cartouches filtrantes. Réf : 94A0106

TARIF ET DELAI NOUS CONSULTER !

LA GAMME SPA TIME®

LES PRODUITS D'ENTRETIENS POUR SPAS



Désignation

Désignation	Code	Prix TTC
1. Alca-plus Spa Time - 1kg	94C0200	10,80 €
2. Anti-calcaire Spa Time - 1L	94C0202	19,50 €
3. Anti-mousse Spa Time - 1L	94C0204	26 €
4. Clarifiant Spa Time - 1L	94C0206	17,50 €
5. Chlore granulé Spa Time - 1kg	94C0208	21,50 €
6. Chlore pastilles multifonction Spa Time - 1kg	94C0210	1990 €
7. Désinfectant plus Spa Time - 35 gr x 4	94C0212	11,50 €
8. Oxygène actif granulé Spa Time - 1kg	94C0214	22 €
9. Activateur oxygène actif Spa Time - 1L	94C0216	36,70 €
10. Nettoyant canalisation Spa Time - 1kg	94C0218	13,90 €
11. Nettoyant filtre Spa Time - 800 gr	94C0220	31,90 €
12. Nettoyant ligne d'eau Spa Time - 1L	94C0222	11,90 €
13. PH moins Spa Time - 1,5kg	94C0224	11,90 €
14. PH plus Spa Time - 1kg	94C0226	11,90 €

LES ACCESSOIRES SPA

LES ACCESSOIRES D'ENTRETIENS POUR SPAS



Désignation

Désignation	Code	Prix TTC
1. Diffuseur pour petites piscines et spa	94C0260	13,50€
2. Brosse 12cm pour spa avec poignée en caoutchouc	94C0262	13,50€
3. Epuisette de surface pour spa avec poignée en caoutchouc	94C0264	16,40€
4. Manche télescopique de 58 à 122cm	94C0266	19,90€
5. Ensemble d'éponges absorbantes pour spa	94C0268	23,20€

ASPIRATEUR

AUTONOME

Pour nettoyer spas, escaliers, goulottes de débordement, piscine hors-sol, blocs de filtration intégrés. Elimine le sable, les graviers et les débris au fond.

Contient :

- Un filet pour le nettoyage de la surface
- Un embout pour le brossage de la paroi
- Un support mural pour le rangement

Désignation	Code	Prix TTC
Aspirateur manuel	94B0400	46,90€





CONSTRUCTION SOLIDPOOL

FILTRATION
DE L'EAU

LA PISCINE
CONNECTÉE

TRAITEMENT
DE L'EAU

NETTOYAGE
DU BASSIN

CHAUFFAGE
DE L'EAU

LOISIRS, SPAS
ET ACCESSOIRES

CONSTRUCTION
SOLIDPOOL

REVÊTEMENTS

EQUIPEMENTS DE
CONSTRUCTION

COUVERTURES
ET SECURITE

ELECTRICITE
& ECLAIRAGE

PLOMBERIE

AIDE AU CHOIX STRUCTURE DE PISCINE

POURQUOI CHOISIR LA STRUCTURE SOLIDPOOL ?

PANORAMA DES STRUCTURES DE PISCINE							
	STRUCTURE SOLIDPOOL	MOELLONS TRADITIONNELS	BLOCS POLYSTYRÈNE	PANNEAUX ACIER INOX/ALU	PANNEAUX BETON	PANNEAUX RESINE	PISCINE COQUE
Facilité de montage	Léger, facilité de perçage pour monter les pièces à sceller classiques mais aussi balnéo, volet automatique... Assemblage facile.	Lourd, pénible, enduit à faire	Léger, mise en place des pièces à sceller peu pratique (le polystyrène s'effrite lors de la découpe, de plus les pièces à sceller doivent être calées, bloquées...)	Assez lourd, difficulté de perçage pour mettre des pièces à sceller (doit être prévu en usine). Panneaux coupants.	Lourd, "impossible" de mettre des pièces à sceller autres que celles prévues (doit être réalisé en usine).	Léger, facilité de perçage pour monter des pièces à sceller. Assemblage facile.	Léger, facilité de perçage pour monter des pièces à sceller. Assemblage facile.
Durabilité, corrosion	Excellente, indestructible	Excellente	Bonne avec réserves. Racines, rongeurs...	Possibilité de corrosion.	Excellente	Excellente	Durée de vie du gel coat, osmose, etc... Coût important d'une réfection...
Mise en oeuvre	Très, très rapide	Longue	Moyenne	Rapide	Rapide	Très rapide	Très rapide
Montage de la structure	Simple pour tout bon bricoleur.	Pour professionnel ou excellent bricoleur.	Pour très bon bricoleur avec précautions.	Pour professionnel ou excellent bricoleur.	Pour professionnel ou excellent bricoleur.	Pour tout bon bricoleur avec assistance.	Pour professionnel
Remblais	La résistance du béton dans le SolidPool permet de vider ou remplir la piscine sans précaution particulière	En même temps que le remplissage de la piscine (à surveiller). Ou alors utiliser des blocs à bancher.	La résistance du béton dans les blocs permet de vider ou remplir sans précaution particulière.	En même temps que le remplissage de la piscine (à surveiller).	En même temps que le remplissage de la piscine (à surveiller).	En même temps que le remplissage de la piscine (à surveiller).	En même temps que le remplissage de la piscine (à surveiller).
Montage hors-sol En partie hors-sol	Possible et facile.	Possible avec blocs à bancher	Possible	Non	Non	Non	Non
Etat de surface Alignement	Bon état de surface très facile à aligner, repère et guides prévus sur toutes les pièces. Pièces solides ne craignant pas les chocs.	Bien avec un bon enduit réalisé par un professionnel.	Bon, mais attention au poinçonnement à travers le liner malgré le feutre (le polystyrène est très mou). <u>Blocs très fragiles, s'abiment facilement.</u>	Bon état de surface facile à aligner.	Bon état de surface facile à aligner.	Bon état de surface facile à aligner.	Bon état de surface.
Stabilité	Excellente, auto-stable, sans jambe de force.	Très bonne	Bonne	Bonne avec jambe de force en sus.	Bonne avec jambe de force en sus.	Bonne avec jambe de force en sus.	Bonne avec si le remblai est bien fait
Taille du terrassement	Réduite au minimum (possibilité de passer les tuyaux dans la structure).	Réduite	Réduite	Important jambe de force en sus.	Important jambe de force en sus.	Important jambe de force en sus.	Réduite
Isolation température de l'eau	Sans objet, inutile d'isoler les murs de la piscine avec du polystyrène, les pertes en calories d'une piscine proviennent à + de 93 % de la surface de l'eau !!! UTILISER UNE BONNE COUVERTURE SERA LE MEILLEUR ISOLANT !						

POURQUOI CHOISIR LA STRUCTURE SOLIDPOOL ?



UNE STRUCTURE DE PISCINE

- 100% Béton armé : solidité, longévité
- Made in France à très faible empreinte carbone
- Eco-responsable en polypropylène régénéré

UNE STRUCTURE PERMETTANT LA CONSTRUCTION DE PISCINE SANS LIMITE DE TAILLE, DE FORME, DE REVÊTEMENT NI DE FINITION.

LES GARANTIES POUR VOTRE PISCINE SOLIDPOOL®

Les garanties SolidPool®

- . Garantie 10 ans fabricant
- . Garantie 10 ans constructeur
- . Déclaration simplifiée

STRUCTURE PISCINE 100% BETON ARME

Structure éco-responsable réalisé en polypropylène régénéré

LA GARANTIE de produits français

Normes et conformités garantie 10 ans constructeur
 AXA FRANCE IARD. (n° 36978900059187) réinventons / notre métier AXA

LES BLOCS FINITION

LINER/PVC



1.

2.



3.



4.

1. BLOC HAUT

L. 60,5 cm. x Ht. 53 cm. x Ep.15 cm.
Réf. 20D0001F

2. BLOC BAS

L. 60,5 cm. x Ht. 42 cm. x Ep.15 cm.
Réf. 20F0001F

3. BLOC POUR GOULOTTE

L. 60,5 cm. x Ht. 53 cm. x Ep.15 cm.
Evite de percer les blocs pour permettre la liaison du béton et des fers avec la goulotte.
Réf. 20J0001F

4. BLOC FLEX

L. 60,5 cm. x Ht. 53 cm. x Ep.15 cm.
Ces blocs permettent tous les angles rentrants, angles sortants. Permet de faire des rayons rentrant ou sortant d'un minimum de 1 m
Réf. 20E0001F

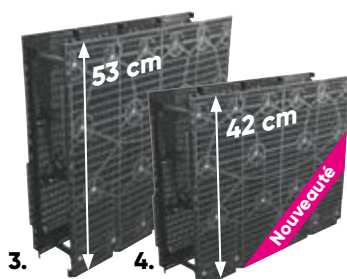
LES BLOCS FINITION

CARRELAGE




1.

2.



3.

4.



5.

1. BLOC SOLIDPOOL CARRELAGE HAUT

L. 60,5 cm. x Ht. 53 cm. x Ep.15 cm.
Bloc avec une face carrelage/enduit et une face liner/PVC. Réf. 20H0001F

2. BLOC SOLIDPOOL CARRELAGE BAS NOUVEAU PRODUIT

L. 60,5 cm. x Ht. 42 cm. x Ep.15 cm.
Bloc avec une face carrelage/enduit et une face liner/PVC. Réf. 20H0007F

3. BLOC CARRELAGE DOUBLE FACE HAUT

L. 60,5 cm. x Ht. 53 cm. x Ep.15 cm.
Réf. 20H0002F

4. BLOC CARRELAGE DOUBLE FACE BAS NOUVEAU PRODUIT

L. 60,5 cm. x Ht. 42 cm. x Ep.15 cm.
Réf. 20H0009F

5. BLOC CARRELAGE FLEX

L. 60,5 cm. x Ht. 53 cm. x Ep.15 cm.
Ces blocs permettent tous les angles rentrants, angles sortants. Permet de faire des rayons rentrant ou sortant d'un minimum de 1 m
Réf. 20H0005F

LES BLOCS

ACCESSOIRES



1. SEMELLE SIMPLE

Assemble deux blocs entre eux
Réf. 20A0040



2. PROFILE LINER

Réf. 20A0115



3. GOULOTTE

L. 60,5 cm. x P. 10 cm.
Réf. 20A0105

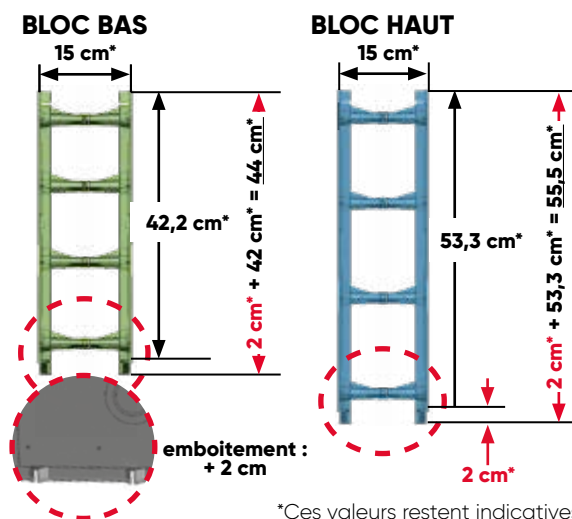


4. CORNIERE D'ANGLE

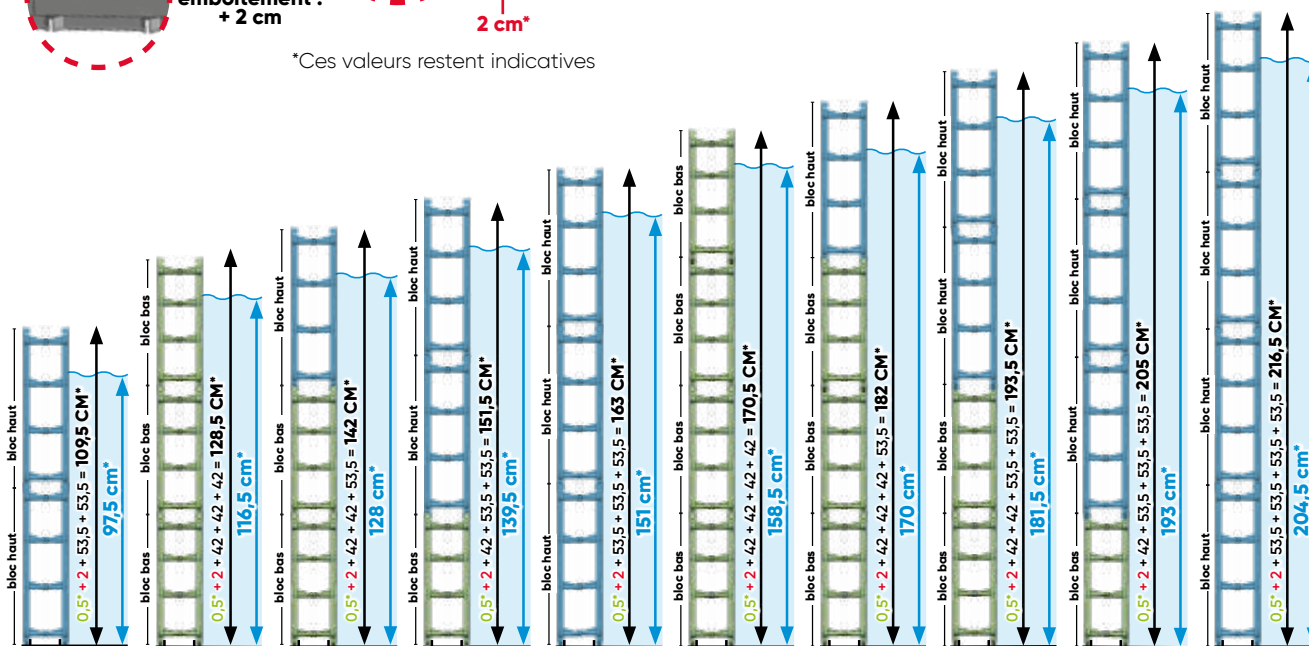

H. 150 cm. x L. 34 cm. x ep.6 mm
Réf. 20A0112

2 hauteurs de bloc

... une multitude de profondeurs de piscine



*Ces valeurs restent indicatives



MURS DROITS (-15 cm inclus*)

Longueur en mètre	Quantité blocs	Longueur en mètre	Quantité blocs	Longueur en mètre	Quantité blocs	Longueur en mètre	Quantité blocs
1,06	2	7,11	12	13,16	22	19,21	32
1,67	3	7,72	13	13,77	23	19,82	33
2,27	4	8,32	14	14,37	24	20,42	34
2,88	5	8,93	15	14,98	25	21,03	35
3,48	6	9,53	16	15,58	26	21,63	36
4,09	7	10,14	17	16,16	27	22,24	37
4,69	8	10,74	18	16,79	28	22,84	38
5,30	9	11,35	19	17,40	29	23,45	39
5,90	10	11,95	20	18,00	30	24,05	40
6,50	11	12,56	21	18,61	31	24,66	41

* - 15 cm qui correspond au retour et à l'épaisseur de 15 cm du bloc.


DES ESCALIERS ET DES PLAGES ADAPTES A VOS ENVIES

NOS MODELES PHARES



DES PISCINES MIROIRS ET/OU A DEBORDEMENTS

NOS DISTRIBUTEURS ONT DU TALENT




VISI'EAU® A INTEGRER SUR LES CONSTRUCTIONS DE PISCINE

UN EFFET UNIQUE ET ELEGANT




Votre projet est unique, personnalisez votre bassin et adaptez les options de votre choix

Elle apporte aux bassins un cachet unique : prolongez la vue du paysage, profitez des plongeurs des enfants, éclairez votre terrasse le soir. Dans tous les cas un effet garanti.



3 faces sur arase



4 faces dans le mur



Fabrication Française

Chassis à sceller ou à cheviller en acier galvanisé
Paroi PMMA PLEXIGLAS® épaisseur 40 mm
Étanchéité piscine en liner et membrane armée
Dimension standard maxi 300 x 60 cm
Conforme à la norme NFP90-308 pour les volets de sécurité.

PANNEAUX PHOTOVOLTAIQUES

PRODUIRE UNE PARTIE DES BESOINS ELECTRIQUE DU LOCAL TECHNIQUE

A PARTIR DE
1590€^{TTC}
+ Eco participation 1[€]

Les plus :

- ∞ Facilité d'installation
- ∞ Kit évolutif (2 à 6 panneaux) et modulable
- ∞ Panneaux en autoconsommation



(76% de garantie de production sur 30 ans)



Kit 2 panneaux à **1590€^{TTC}** :

Dimensions des 2 panneaux : H. 1755 x l. 2076 cm

Comprenant :

2 panneaux photovoltaïques, kit de pose au sol, micro onduleur, raccordement panneaux micro-onduleur, disjoncteur C20. **Ne comprends pas le câble électrique entre la sortie du micro-onduleur et le disjoncteur** (longueur pouvant varier suivant les installations.)

Production 750 Wc

La production dépend du taux d'ensoleillement de votre région, de l'emplacement et de l'inclinaison des panneaux.



Désignation	Code	Prix TTC
Kit 2 panneaux photovoltaïques	65A0100	1590 €

CUVE GLOBUS

RECUPERATION D'EAU DE PLUIE ET TROP PLEIN

Les plus :

- ∞ Cuve en polyéthylène rotomoulée
- ∞ Couvercle anti dérapant
- ∞ Cuve équipée

Raccordées sur les trop-pleins, les cuves GLOBUS vous permettront de récupérer l'eau de la piscine. Elles peuvent aussi être raccordées aux descentes de gouttières et servir à un usage domestique pour le jardin ou l'habitat (hors consommation humaine et dans le respect de la réglementation).

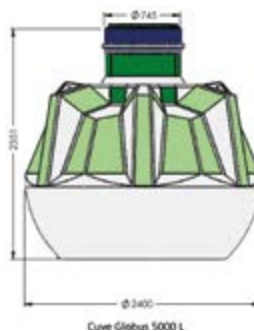
Cette eau ne peut pas être considérée, de qualité alimentaire, sans traitement, mais il est possible de l'utiliser sans problème pour les toilettes, le lave-linge, le lavage dessous ou de la voiture et l'arrosage.

Les opérations de terrassement sont indispensables, c'est pourquoi il est conseillé d'installer la solution GLOBUS au moment de la réalisation de la piscine.

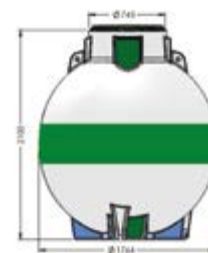
Les cuves GLOBUS existent en capacité allant de 1000 à 8000L

Cuve comprenant :

1 pompe immergée automatique DIVERTRON, 1 kit aspiration DIVERTRON 1", 2 raccords filetés 1", 1 couvercle antidérapant, 1 système électrovanne + flotteur, 1 filtre INOX, 1 tuyau de refoulement, manchons et 2 autocollants pictogrammes



Cuve Globus 5000 L



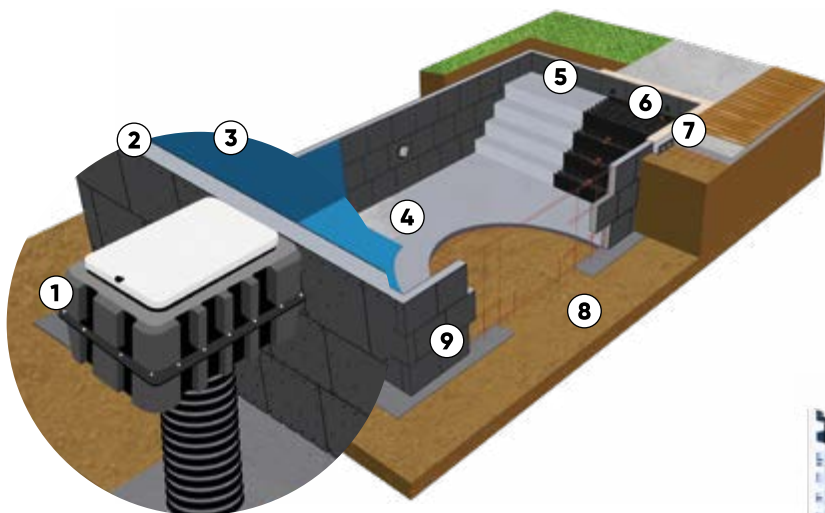
Cuve Globus 3000 L

TARIF ET DELAI NOUS CONSULTER !


PISCINE AVEC OPTION MUR FILTRANT

FILTRE A CARTOUCHE

En optant pour un mur filtrant vous n'avez pas de rejet d'eau pour le lavage du filtre.



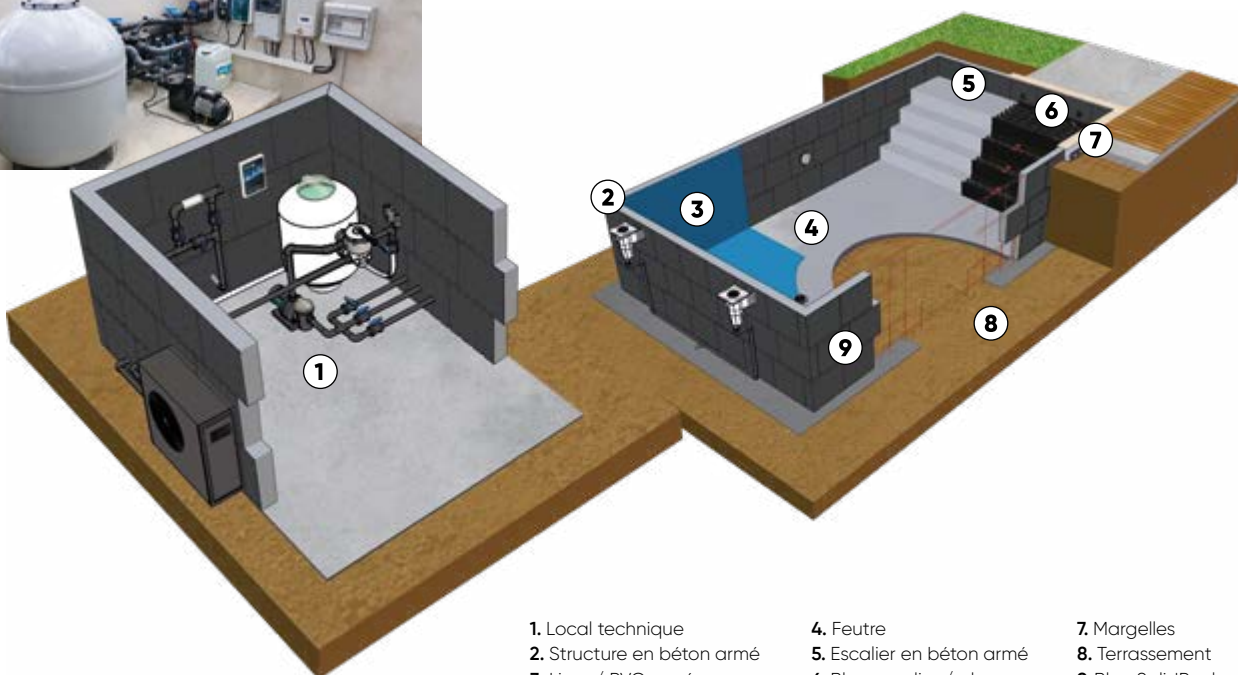
Mur filtrant **DISCRET** qui **S'INTEGRE** totalement dans son environnement.



- 1. Mur filtrant
- 2. Structure en béton armé
- 3. Liner / PVC armé
- 4. Feutre
- 5. Escalier en béton armé
- 6. Bloc escalier / plage
- 7. Margelles
- 8. Terrassement
- 9. Bloc SolidPool

PISCINE AVEC OPTION LOCAL TECHNIQUE

FILTRE A SABLE / FILTRE A CARTOUCHE



- 1. Local technique
- 2. Structure en béton armé
- 3. Liner / PVC armé
- 4. Feutre
- 5. Escalier en béton armé
- 6. Bloc escalier / plage
- 7. Margelles
- 8. Terrassement
- 9. Bloc SolidPool

CONCRETISER

VOTRE PROJET DE PISCINE



Venez en discuter afin que nous validions ensemble votre choix. SolidPool vous accompagne de sa conception à sa réalisation pour une expérience unique et parfaite.

3 OPTIONS S'OFFRENT À VOUS

1

UNE PISCINE "PRET A PLONGER"

Profitez de notre réseau de professionnels qui s'occupe de tout. Vous n'aurez plus qu'à plonger dans une eau cristalline et profiter de chaque instant.

2

UN "KIT AVEC OPTIONS"

Vous réalisez la structure de votre piscine en béton armé avec les blocs **SolidPool** mais vous pouvez nous solliciter pour la pose de la membrane d'étanchéité et du local technique. Un projet de construction où vous contribuez à la réalisation pour une baignade avec un goût de fierté.

3

UN "KIT A MONTER"

Vous vous occupez de tout. Pour vous faciliter l'installation complète, un dossier avec tous les éléments constitutifs à une belle construction est prévu, des schémas aux notices explicatives, des vidéos à chaque étape pour construire votre piscine. Un projet en famille, entres amis pour savourer le plaisir de nager dans sa piscine.

Toutes les tailles, hors-sol, enterré, semi-enterré, formes libres... profondeur de 1,50 m

**C'est vous qui décidez en fonction de vos envies et capacités techniques.
Plus vous êtes en autonomie, plus vous faites des économies**



**VOUS AVEZ DES REVES !
NOUS LES REALISONS**

**UNE PISCINE
PRET A PLONGER GRACE A :**

- Des équipes de professionnels**
- Un planning précis**
- Un chantier sécurisé et propre**
- Indestructible, 100% béton armé**

Plongez dans votre piscine l'esprit tranquille

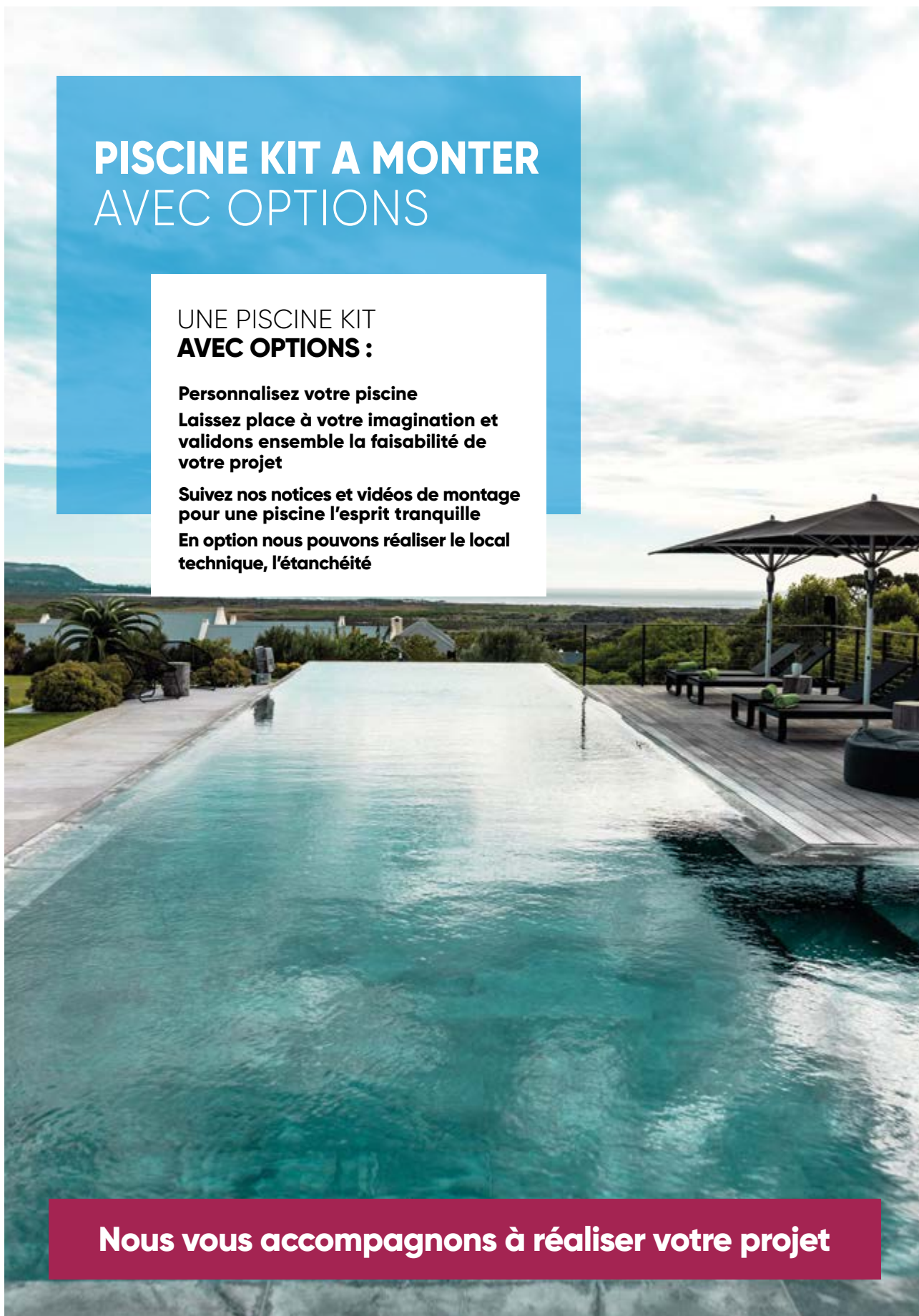
PISCINE KIT A MONTER AVEC OPTIONS

UNE PISCINE KIT AVEC OPTIONS :

Personnalisez votre piscine
Laissez place à votre imagination et validons ensemble la faisabilité de votre projet

Suivez nos notices et vidéos de montage pour une piscine l'esprit tranquille
En option nous pouvons réaliser le local technique, l'étanchéité

Nous vous accompagnons à réaliser votre projet





LA PISCINE SOLIDPOOL A MONTER SOI-MEME

UNE PISCINE KIT A MONTER SOI-MEME :

Personnalisez votre piscine
 Laissez place à votre imagination et validons ensemble la faisabilité de votre projet

Suivez nos notices et vidéos de montage pour une piscine l'esprit tranquille

LA PISCINE KIT CLASSIC

A partir de **5200€** TTC
 Transport en sus

Kit SolidPool piscine 4,69 x 2,27 m, h. 1,10 m comprenant :

- Les blocs de constructions SolidPool
- Les pièces à sceller dont un éclairage Led blanc
- Filtration à éléments déportée
- La plomberie
- Liner Ultim 75/100
- Echelle 3 marches

Vous avez un projet, n'hésitez pas à contacter votre constructeur SolidPool le plus proche de chez vous

NOTICE, DOCUMENTATIONS

DE MONTAGE



DES VIDEOS

DE NOMBREUSES VIDEOS DISPONIBLE SUR :





REVETEMENTS

FILTRATION
DE L'EAU

LA PISCINE
CONNECTÉE

TRAITEMENT
DE L'EAU

NETTOYAGE
DU BASSIN

CHAUFFAGE
DE L'EAU

LOISIRS, SPAS
ET ACCESSOIRES

CONSTRUCTION
SOLIDPOOL

REVETEMENTS

EQUIPEMENTS DE
CONSTRUCTION

COUVERTURES
ET SECURITE

ELECTRICITE
& ECLAIRAGE

PLOMBERIE

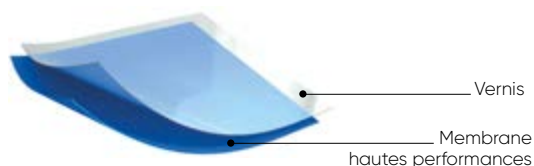


AIDE AU CHOIX LINER PVC ARME

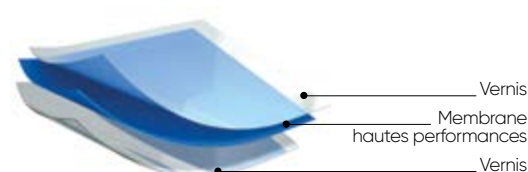
COMMENT CHOISIR SON REVETEMENT DE PISCINE ?

Avant de choisir la couleur de votre membrane d'étanchéité, voici les caractéristiques du liner et de la membrane armée pour l'aide aux choix. Les deux solutions assurent l'étanchéité de la piscine et peuvent être traités anti-tâches, anti-algues, anti-UV, anti-vieillessement, fongicide et microbicide.

LINER VERNIS 1 FACE



LINER VERNIS 2 FACES



LE LINER DE PISCINE :

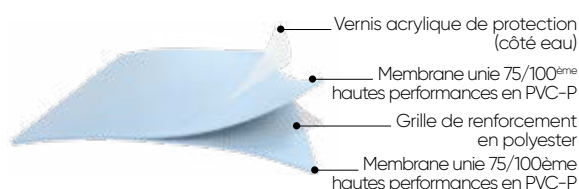
Constitué de feuilles de PVC assemblées entre elles, le liner est adapté aux dimensions de votre bassin. Il vient s'accrocher dans un profilé et se plaque aux parois grâce à la pression de l'eau.

LES AVANTAGES DU LINER :

S'adapte à tous les types de piscines, quelles que soient leurs tailles, leurs formes. Le liner est résistant, ne nécessite pas trop d'entretien et se remplace en moyenne tous les 10 ans.

ATTENTION ! LA PRISE DE COTES AVANT SA CONFECTION DOIT ETRE TRES PRECISE.

PVC ARME VERNIS 1 FACE



PVC ARME OU MEMBRANE ARME DE PISCINE :

Composé d'une armature en fibres de polyester recouverte de deux couches de PVC, le PVC armé se présente généralement sous forme de rouleau à souder directement dans la piscine.

LES AVANTAGES DU PVC ARME :









S'adapte à tous types de piscines, y compris les plus complexes (débordements, piscines privées à usage collectif, piscines chauffées de manière intensive (piscine intérieure)). Généralement épais de 1,5mm (150/100^{ème}), le PVC armé résiste bien aux températures élevées et aux usages intensifs de la piscine. Cette membrane armée se remplace en moyenne tous les 20 ans.

ATTENTION ! SA POSE EST COMPLEXE ET NECESSITE UN PROFESSIONNEL AGREE.

LE LINER EASY

CLASSIQUE

Coloris disponibles :

-  Blanc
 -  Sable
 -  Bleu pâle
 -  Bleu France
 -  Gris clair
 -  Gris minéral
 -  Vert Antilles
 -  Vert Caraïbes
- * Disponible en antidérapant pour vos escaliers
Consulter les nuanciers en magasin !



LE LINER

VERNIS 1 FACE

Coloris disponibles :

-  Blanc
 -  Sable
 -  Bleu pâle
 -  Noir
 -  Ciment
 -  Olive
 -  Bleu France
 -  Bleu outremer
 -  Gris clair
 -  Gris anthracite
 -  Vert Caraïbes
 -  Vert Antilles
- * Disponible en antidérapant pour vos escaliers
Consulter les nuanciers en magasin !









Existe également en 19 coloris imprimés et 12 frises

LE LINER

VERNIS 2 FACES

Coloris disponibles :

-  Blanc
-  Sable
-  Bleu pâle
-  Bleu France
-  Gris clair
-  Gris anthracite

* Disponible en antidérapant pour vos escaliers
Consulter les nuanciers en magasin !

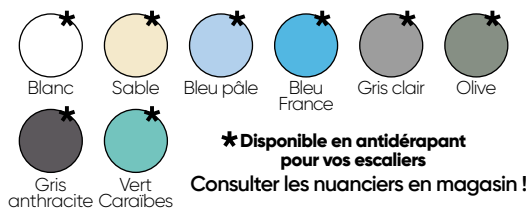


ATTENTION toute commande de liner donnera lieu à un acompte, aucune commande de liner ne sera acceptée par téléphone, toute commande fera l'objet d'un devis. Ne tardez pas pour la commande, ce produit est fabriqué sur mesure, les délais s'allongent en avançant dans la saison. La reproduction des coloris imprimés sur ce catalogue peut être différente de la réalité, demandez nos échantillons.

LE PVC ARME HYDROFLEX

CLASSIQUE

Coloris disponibles :



* Disponible en antidérapant pour vos escaliers
Consulter les nuanciers en magasin !



Disponible en rouleaux de 25 x 1,65m

PVC armé gris clair



LE PVC ARME

VERNIS 1 FACE

Coloris disponibles :



* Disponible en antidérapant pour vos escaliers
Consulter les nuanciers en magasin !



Disponible en rouleaux de 25 x 1,65m et de 25 x 2,05m
*Antidérapant disponible en rouleaux de 25 x 1,65m


PVC armé vernis 1 face gris anthracite



LE PVC ARME

AQUASENSE

Coloris disponibles :



Disponible en rouleaux de 20 x 1,65m

PVC armé granit sand



NOUS CONSULTER POUR LES TARIFS

LE PVC ARME

3D TOUCH ET VOGUE

Coloris disponibles :

3D TOUCH				3D VOGUE	
Vanity	Sublime	Origin	Elegance	Urban	Summer
Relax	Prestige	Authentic		Vintage	Tropical

GARANTIE

15 ANS

ETANCHEITE

GARANTIE

6 ANS

ANTI-TACHES

GARANTIE

33°C

TEMPERATURE

GARANTIE

5 ANS

STABILITE DIMENSIONNELLE

CONFORME

CLASSE SUPERIEURE

NF 15 836-2

A LA NORME

Disponible en rouleaux de 21 x 1,65m



LE PVC ARME

IMPRIME

Coloris disponibles :

Butterfly pearl	Cyrus blue	Cyrus sand

*Existe en antidérapant

GARANTIE

15 ANS

ETANCHEITE

GARANTIE

6 ANS

ANTI-TACHES

GARANTIE

33°C

TEMPERATURE

GARANTIE

5 ANS

STABILITE DIMENSIONNELLE

CONFORME

CLASSE SUPERIEURE

NF 15 836-2

A LA NORME

Disponible en rouleaux de 25 x 1,65m
*Antidérapant disponible en rouleaux de 20 x 1,65m



LE PVC ARME

ALKORPLAN®

ALKORPLAN® 1000, 2000 VERNI ET 3000 VERNI

Coloris disponibles :

Blanc 1000/2000	Gris clair 1000/2000	Gris antra. 2000	Sable 1000/2000	Bleu adria. 1000/2000	Bleu clair 1000/2000
Vert Caraïbe 1000/2000	Carrara 3000	Byzance bleu 3000	Persia bleu 3000	Persia noir 3000	Persia vieux rose 3000
Mosaïque bleue 3000	Marbré 3000	Platinum 3000	Nacré bleu turquoise 3000	Nacré gris perle 3000	Nacré blanc adriatique 3000

*Existe en antidérapant



GARANTIE : 15 ANS ETANCHEITE ET 6 ANS ANTI-TACHES SUR L'ALKORPLAN® 2000 ET 3000
Rouleaux de 25 x 1,65m et de 25 x 2,05m (sauf vert Caraïbes pour Alkorplan® 1000 et 2000)
Rouleaux de 25 x 1,65m pour Alkorplan® 3000. **La reproduction des coloris imprimés sur ce catalogue peut être différent de la réalité. DEMANDEZ NOS ECHANTILLONS EN MAGASIN.**

NOUS CONSULTER POUR LES TARIFS

KIT DE REPARATION LINER

RUSTINE POUR LINER

Vous avez constaté un petit trou sur votre liner de piscine, optez pour le kit de réparation liner. Le kit de réparation liner est composé d'une pièce PVC transparente de 30 x 9 cm, d'une colle de 29 ml et d'un tampon applicateur, peut s'appliquer sous l'eau. Photo non contractuelle



Désignation	Code	Prix TTC
Kit de réparation liner - tube de 29 ml	37B0030	9,90€

PROFILE HUNG

PROFILE EN PVC OU ALU

Profilé type fixation HUNG, en PVC ou en aluminium en baguette de 2 m. Ce profilé est à cheviller sur l'arase, horizontalement.



Désignation	Code	Prix TTC
Profilé en PVC - baguette de 2 m	45A0011	5,20€
Profilé en ALU - baguette de 2 m	45A0030	12,50€

PROFILE RENOVATION HUNG

PROFILE EN PVC OU ALU

Profilé rénovation HUNG, en PVC ou en aluminium. Ce profilé est à emboîter sur le haut de la paroi.



Désignation	Code	Prix TTC
Profilé rénovation HUNG en PVC - baguette de 2 m	45A0013	7,80€
Profilé rénovation HUNG en ALU - baguette de 2 m	45A0032	12,50€

PROFILE HUNG FORME LIBRE

PROFILE EN PVC

Profilé HUNG de forme libre, en PVC en baguette de 1,5 m. Ce profilé est à cheviller sur l'arase, horizontalement.



Désignation	Code	Prix TTC
Profilé HUNG de forme libre - baguette de 1,5 m	45A0014	17,60€

RIVET A EXPANSION POUR PROFILE

BOITE DE 200 RIVETS

Rivet aluminium à frapper, tête large en aluminium spécialement étudié pour la pose de profilés et de membrane PVC. Boite de 200 rivets.



Désignation	Code	Prix TTC
Rivet à expansion pour profilé - boîte de 200	45A0200	69 €

BURETTE EN PLASTIQUE

CONTENANCE 400 ML

Burette en plastique avec bouchon pour application du PVC liquide. Contenance 400 ml.



Désignation	Code	Prix TTC
Burette en plastique - 400 ml	45C0010	9,90€

ANGLE PROFILE HUNG

ANGLE PROFILE EN PVC OU ALU

Angle profilé type fixation HUNG, en PVC ou en aluminium de rayon 15 cm. Ce profilé est à cheviller sur l'arase, horizontalement.



Désignation	Code	Prix TTC
Angle profilé HUNG en PVC - rayon 15 cm	45A0100	4,50€
Angle profilé HUNG en ALU - rayon 15 cm	45A0122	21,20€

ANGLE PROFILE RENOVATION HUNG

ANGLE PROFILE EN PVC OU ALU

Angle profilé rénovation HUNG, en PVC ou en aluminium de rayon 15 cm. Ce profilé est à emboîter sur le haut de la paroi.



Désignation	Code	Prix TTC
Angle profilé rénovation HUNG en PVC - rayon 15 cm	45A0102	5,70€
Angle profilé rénovation HUNG en ALU - rayon 15 cm	45A0120	25,40€

JONC DE BLOCAGE

BOBINE DE 30 M

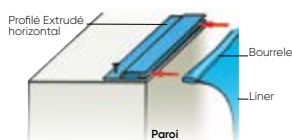
Permet de bloquer le liner dans la gorge du profilé d'accrochage et surtout d'assurer une meilleure finition. Vendu par bobine de 30 m.



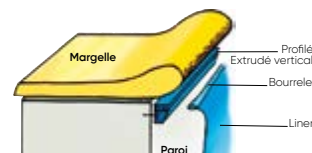
Désignation	Code	Prix TTC
Jonc de blocage BLANC	45A0301	39,90€
Jonc de blocage BLEU CLAIR	45A0321	39,90€
Jonc de blocage GRIS	45A0341	39,90€
Jonc de blocage SABLE	45A0351	39,90€
Jonc de blocage GRIS ANTHRACITE	45A0332	39,90€

DESCRIPTION DES PROFILE

PROFILE "HUNG" STANDARD



PROFILE "HUNG" RENOVATION



FEUTRE POLYPROPYLENE

POUR LINER OU PVC ARME

Le must des feutres

Rouleau de 750 gr/m², résistant, anti-bactéries et imputrescible. Utilisation pour le fond et mur des piscines afin de protéger le liner ou le PVC armé.



Désignation	Code	Prix TTC
Rouleau de 30 x 1.5m - 750gr/m ²	45B0040	499 €

FEUTRE POLYPROPYLENE

POUR LINER OU PVC ARME

Rouleau de 350 gr/m², résistant, anti-bactéries et imputrescible. Utilisation pour le fond et mur des piscines afin de protéger le liner ou le PVC armé.



Désignation	Code	Prix TTC
Rouleau de 30 x 1.5m - 350gr/m ²	45B0016	259 €
Rouleau de 30 x 2m - 350gr/m ²	45B0018	299 €

COLLE 90

HAUTE PERFORMANCE

Colle en aérosol 90, 500ml. Colle puissante et polyvalente. Résistante à la chaleur et à l'humidité. Efficace sur le stratifié, le bois, le béton, le métal, le plastique...



Désignation	Code	Prix TTC
Colle haute performance - 500ml	45B0232	38 €

COLLE POUR PVC ARME

BIDON DE 5 KG

La colle de contact à froid Vinycol pour PVC 150/100e est idéale pour les escaliers et goulottes. Le Vinycol est à utiliser avec précaution. Nous vous invitons à prendre connaissance des dangers et des composants de ce produit.



Désignation	Code	Prix TTC
Colle pour PVC armé - bidon de 5 kg	45C0110	149 €

ADHESIF DOUBLE FACE

ROULEAU DE 25 M

Grâce à sa formule, l'adhérence est vraiment forte, rapide et dure longtemps. Pour une meilleure adhérence, il est important de bien nettoyer le support.



Désignation	Code	Prix TTC
Adhésif double face rouleau de 25m x 80mm	45B0200	49,90€

BANDELETTE 9MM

A SOUDER SUR UN LINER OU PVC ARME

Soudée sur l'envers de la membrane, permet l'accrochage de la paroi de PVC armé sous les margelles dans un profilé de type "HUNG" en PVC ou alu. Longueur 25m.



Désignation	Code	Prix TTC
Bandelette 9mm x 25m à souder	45C0020	39,90€

PVC LIQUIDE ALKORPLAN®

BIDON DE 1 L

Existe en 6 couleurs harmonisées. Le PVC liquide ne peut en aucun cas remplacer la soudure de la membrane. Il ne s'agit que d'une finition. Il est vrai qu'en cas de point mal soudé le PVC liquide permettra d'éviter une fuite dans la piscine.



Désignation	Prix TTC
PVC liquide Alkorplan® - bidon de 1L	A partir de 56 €

PVC LIQUIDE V1F INITIALE

BIDON DE 1 L

Existe en plusieurs couleurs. Le PVC liquide ne peut en aucun cas remplacer la soudure de la membrane. Il ne s'agit que d'une finition. Il est vrai qu'en cas de point mal soudé le PVC liquide permettra d'éviter une fuite dans la piscine.



Désignation	Prix TTC
PVC liquide - bidon de 1L	A partir de 49,70€

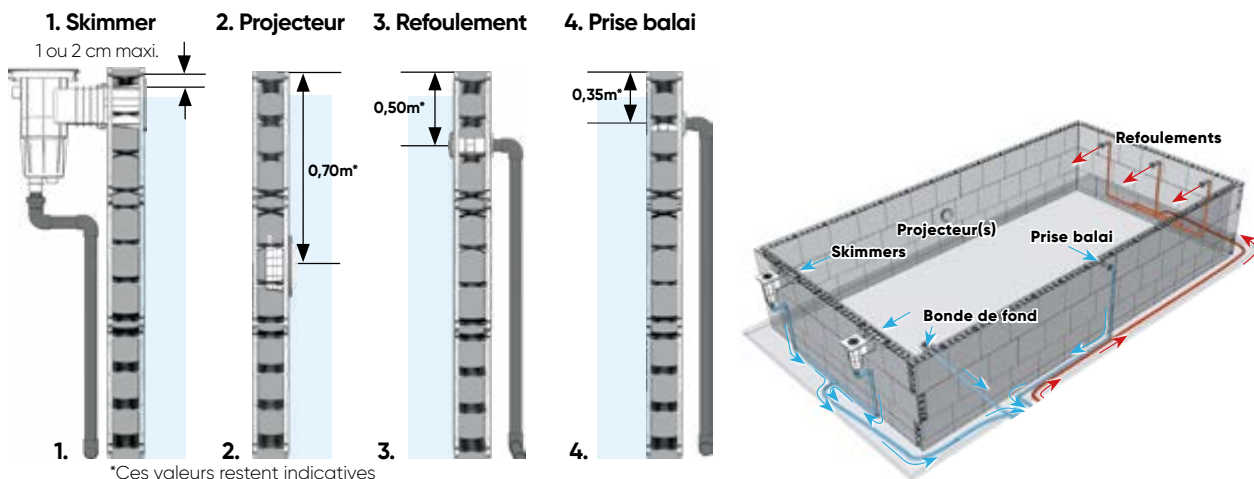


EQUIPEMENTS DE CONSTRUCTION

AIDE AU CHOIX PIÈCES À SCELLER

COMMENT CHOISIR LES PIÈCES À SCELLER ?

1 DISPOSITION STANDARD DES BASSINS RECTANGULAIRES, CLASSIQUES ET PRIVÉS



2 REPARTITION DES PIÈCES À SCELLER

Une disposition spécifique est nécessaire pour les piscines en "L", "Haricot", "Lazy" et autres formes

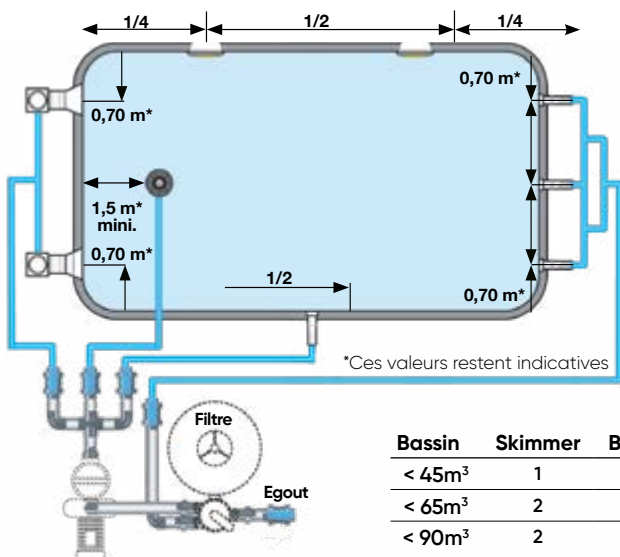


Schéma de principe :

"Tirer un tuyau indépendant pour chaque pièce à sceller est plus sécurisant..."

IMPORTANT !

Ne pas oublier qu'un skimmer ou une bonde de fond accepte un débit maximum unitaire de 7m³/h environ. On n'installera donc pas une filtration de 32m³/h avec 2 skimmers et 1 bonde de fond : (3 x 7m³/h = 21m³/h !!!).

Bassin	Skimmer	Bonde de fond	Refoul.	Balai	Projecteur	Boite de connexion
< 45m ³	1	1	2	1	1	1
< 65m ³	2	1	3	1	1	1
< 90m ³	2	1	3	1	2	2

LA GAMME AQUA

SKIMMER MIROIR


290€ TTC

LA FABRICATION FRANÇAISE !



Les plus :

- ∞ Intégration très discrète
- ∞ Niveau d'eau à seulement 5 cm de la margelle
- ∞ La qualité et la sécurité



1. Fermeture à baionnette
2. Large choix de profondeurs
3. Choix des meurtrières
4. Enjoliveur cache bride
5. Amortisseur de volet
6. Collerette de fixation
7. Panier autobloquant
8. Sortie latérale
9. Régulateur de débit
10. Sortie inférieure
11. Trop plein en 50mm



Meurtrière de 402x175mm, encastrement de 468mm



Avant Skimmer classique



Après Skimmer miroir

Exemple de couleurs de la sur-meurtrière :



Désignation	Code	Prix TTC
Skimmer miroir - version panneau / béton / liner	20B0020	290 €
Sur-meurtrière couleur pour skimmer miroir		43,30€

SKIMMER PETITE MEURTRIÈRE

SKIMMER AQUA A RALLONGE

Dimension :

Meurtrière 187 x 126mm.
Encastrement 321mm.



Désignation	Code	Prix TTC
Skimmer petite meurtrière à rallonge	35A1090	162 €

SKIMMER GRANDE MEURTRIÈRE

SKIMMER AQUA A RALLONGE

Dimension :

Meurtrière 402 x 162mm.
Encastrement 318,5mm.



Désignation	Code	Prix TTC
Skimmer grande meurtrière à rallonge	35A1010	157,50€
Sur-meurtrière à rallonge grande meurtrière		43,30€

LE SKIMMER A CARTOUCHE

SKIMMER FILTRANT

455€^{TTC}

Les plus :

- ∞ Une finesse de filtration exceptionnelle 15µ
- ∞ Installation simple et économique
- ∞ Ecologique, pas de rejet d'eau traitée à l'égout



UNE QUALITE DE FILTRATION EXCEPTIONNELLE :

- 1** La meurtrière assure le drainage de l'eau. Le volet pivotant retient les débris. L'eau traverse le panier qui est équipé d'un pré-filtre destiné à arrêter les plus grosses impuretés (aiguilles, feuilles...)
- 2** L'eau est ensuite filtrée par un média filtrant plissé, avec une finesse de 15µ, les plis du média filtrant ont un dispositif anti-colmatage qui permet de faire un simple entretien mensuel. (breveté)



Ce concept simplifie considérablement l'installation en supprimant toute tuyauterie entre l'écumeur et le filtre, avec un ensemble très compact. C'est écologique par son mode de nettoyage simple et économique en eau. Conception compacte et modulaire pour une installation simple et économique. Cartouche C6-20m³/h, pour une piscine jusqu'à 80m³.

Désignation	Code	Prix TTC
Skimmer filtrant à cartouche	20B0025	455 €

MINI SKIMMER GRANDE MEURTRIÈRE

POUR PISCINE HORS-SOL

Mini skimmer grande meurtrière avec refolement et Skimvac.



Désignation	Code	Prix TTC
Mini skimmer GM + refolement + Skimvac	22D0014	75,50€

MINI SKIMMER PETITE MEURTRIÈRE

POUR PISCINE HORS-SOL

Mini skimmer petite meurtrière avec refolement et Skimvac.



Désignation	Code	Prix TTC
Mini skimmer PM + refolement + Skimvac	22D0012	38,90€

KIT SKIMMER + BUSE REFOULEMENT

POUR PISCINE HORS-SOL

Comprenant : 1 skimmer PM, 1 buse de refolement et 2 adaptateurs



Désignation	Code	Prix TTC
Kit skimmer + buse de refolement	22D0010	72 €

SKIMMER FLOTTANT

POUR PISCINE HORS-SOL

Comprend différents types de support pour s'adapter sur les piscines à paroi souple ou rigide. Se connecte sur la pompe de filtration. Panier amovible.



Désignation	Code	Prix TTC
Skimmer flottant	22D0016	29 €

SKIMMER GRANDE MEURTRIÈRE EASY

SKIMMER UNIVERSEL

Pièce à sceller universelle avec bride et joints pour piscine liner, PVC armé, résine, peinture, carrelage... Fabrication européenne.



Désignation	Code	Prix TTC
Skimmer GM universel Easy	35B0010	77,50€

BUSE DE REFOULEMENT AQUA

AVEC TRAVERSEE DE PAROI INTEGREE

Traversée de 250mm, avec buse liner et jet. Fileté 2" et Ø50mm à coller. Jet orientable.



Désignation	Code	Prix TTC
Buse de refoulement Aqua	35A2010	37 €
Face avant et rotule couleur		8,10€

REFOULEMENT LINER

FILETE 2" ET Ø50MM

Pièce à sceller à visser à l'extérieur avec un filetage en 2" et coller à l'intérieur en Ø50mm. Jet orientable.



Désignation	Code	Prix TTC
Refolement fileté 2" et 50	35A2030	22,50€
Face avant et rotule couleur		8,10€

REFOULEMENT EASY

FILETE 2" ET Ø50MM

Pièce à sceller à visser à l'extérieur avec un filetage en 2" et coller à l'intérieur en Ø50mm.



Désignation	Code	Prix TTC
Buse de refoulement Easy	35B0014	8,40€

BOUCHE DE REFOULEMENT DE FOND

POUR UN FOND LINER

Pour piscine à débordement, ou avec plage immergée, permet un meilleur brassage et nettoyage de fond selon disposition. Filetage mâle extérieur 2", intérieur Ø50mm F. Débit 12m³/h (réglable).



Désignation	Code	Prix TTC
Bouche de refoulement de fond liner	35B0202	34,60€

BOUCHE DE REFOULEMENT DE FOND

POUR UN FOND BETON

Pour piscine à débordement, ou avec plage immergée, permet un meilleur brassage et nettoyage de fond selon disposition. Filetage mâle extérieur 2", intérieur Ø50mm F.



Désignation	Code	Prix TTC
Bouche de refoulement de fond béton	35B0200	17,50€

BONDE DE FOND AQUA

ANTI-VORTEX SECURITE AQUA

Pour éviter tout risque d'obstruction, l'eau est aspirée à la fois par la surface et sur les côtés de la bonde anti-vortex. Orifices Ø63 ou Ø50mm femelle à coller.



(Par sécurité, utiliser deux aspirations.)

Désignation	Code	Prix TTC
Bonde de fond anti-vortex Aqua	35A0050	43,50€
Grille et bride couleur		38,50€

BONDE DE FOND GRILLE INOX AQUA

ANTI-VORTEX SECURITE AQUA

Pour éviter tout risque d'obstruction, l'eau est aspirée à la fois par la surface et sur les côtés de la bonde anti-vortex. Orifices Ø63 ou Ø50mm femelle à coller.



(Par sécurité, utiliser deux aspirations.)

Désignation	Code	Prix TTC
Bonde de fond anti-vortex grille inox Aqua	35C0010	Sur demande

BONDE DE FOND EASY

AVEC GRILLE ABS

Corps et grille en ABS blanc. Sortie latérale 2". Avec joints adhésifs, bride et vis. Débit maximal recommandé 11m³/h.



(Par sécurité, utiliser deux aspirations.)

Désignation	Code	Prix TTC
Bonde de fond Easy	35B0012	21,50€

PRISE BALAI AQUA

AVEC TRAVERSEE DE PAROI INTEGREE

Traversée de 250mm, avec prise balai liner et bouchon intégré. Filetage extérieur 2", Ø intérieur 50mm à coller.



Désignation	Code	Prix TTC
Prise balai Aqua avec traversée de paroi	35A3010	35,40€
Bouchon de prise balai couleur		5,90€

PRISE BALAI LINER

AVEC BOUCHON

Filetage extérieur 2", Ø intérieur 50mm à coller. Filetage bouchon 1 1/2". Fourni avec joints, bride et vis. Montage sur traversée de paroi.



Désignation	Code	Prix TTC
Prise balai liner avec bouchon	35A3030	23 €

PRISE BALAI EASY

FILETE 2" ET Ø50MM

Filetage extérieur 2", Ø intérieur 50mm à coller. Filetage bouchon 1 1/2". Fourni avec joints, bride et vis. Montage sur traversée de paroi.



Désignation	Code	Prix TTC
Prise balai Easy	35B0016	8,40€

TRAVERSEE DE PAROI

UNIVERSELLE DE 250MM

Traversée universelle, filetage extérieur 2", Ø intérieur 50mm à coller.



Désignation	Code	Prix TTC
Traversée de paroi universelle 250mm	35A4012	18,10€

TRAVERSEE DE PAROI EASY

UNIVERSELLE DE 250MM

Traversée de paroi prévue pour prise balai Easy et refoulement Easy.



Désignation	Code	Prix TTC
Traversée de paroi Easy	35B0018	8,90€

ASPIRATION COMPLETE

GRAND DEBIT 43M³/H

Ø63 femelle à coller pour liner. Diamètre extérieur total 162mm. **(Par sécurité, utiliser deux aspirations.)**



Désignation	Code	Prix TTC
Aspiration complète grand débit	38A0220	84,50€

REGULATEUR DE NIVEAU RN305

SYSTEME A FLOTTEUR MECANIQUE REGLABLE

Entrée 3/8" mâle. 2 sorties en Ø50mm femelle. Ce régulateur de niveau vous permet de maintenir une hauteur constante d'eau dans votre piscine et éviter le désamorçage de la filtration.

(vue intérieur du régulateur)



Désignation	Code	Prix TTC
Régulateur de niveau RN305	35A7010	124,50€

REGULATEUR DE NIVEAU EASY

MECANISME A FLOTTEUR INCLUS

En ABS blanc. Installation à l'aide d'une connexion latérale ou inférieure selon les besoins. Couvercle réglable en hauteur. Pour tous types de skimmers. Entrée 3/8" mâle, 2 sorties en Ø50mm femelle.



Désignation	Code	Prix TTC
Régulateur de niveau Easy	35B0030	78,90€

AIDE AU CHOIX PIECES A SCELLER BALNEO

COMMENT CHOISIR LES PIECES A SCELLER BALNEO ?

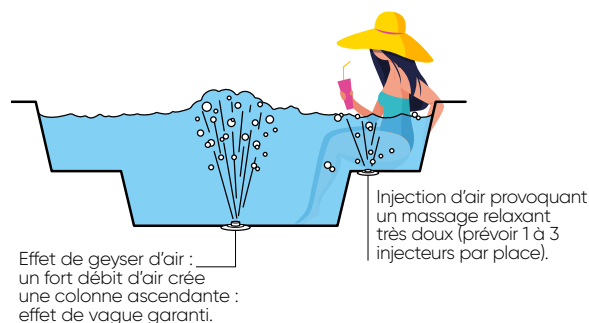
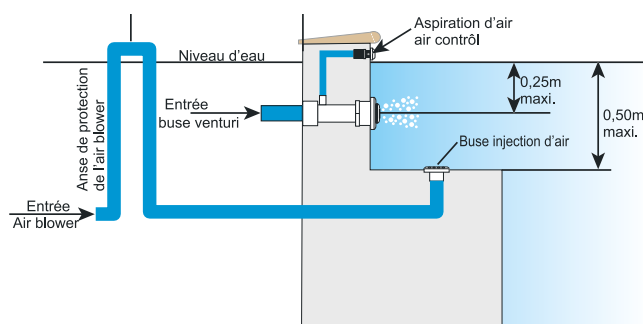
BUSES AIR : Injection d'air provoquant un massage relaxant très doux (prévoir 1 à 3 injecteurs par place). Le circuit d'injection d'air utilise un souffleur type **BLOWER**.

BUSES AIR-EAU : Circuit de massage avec buses "Venturi": Les buses sont alimentées en eau par une pompe annexe. L'air est prélevé dans le milieu ambiant par une prise d'air implantée sous la margelle, et est mélangé à l'eau par les buses à l'aide d'un système venturi interne. Il n'y a pas de **BLOWER**.

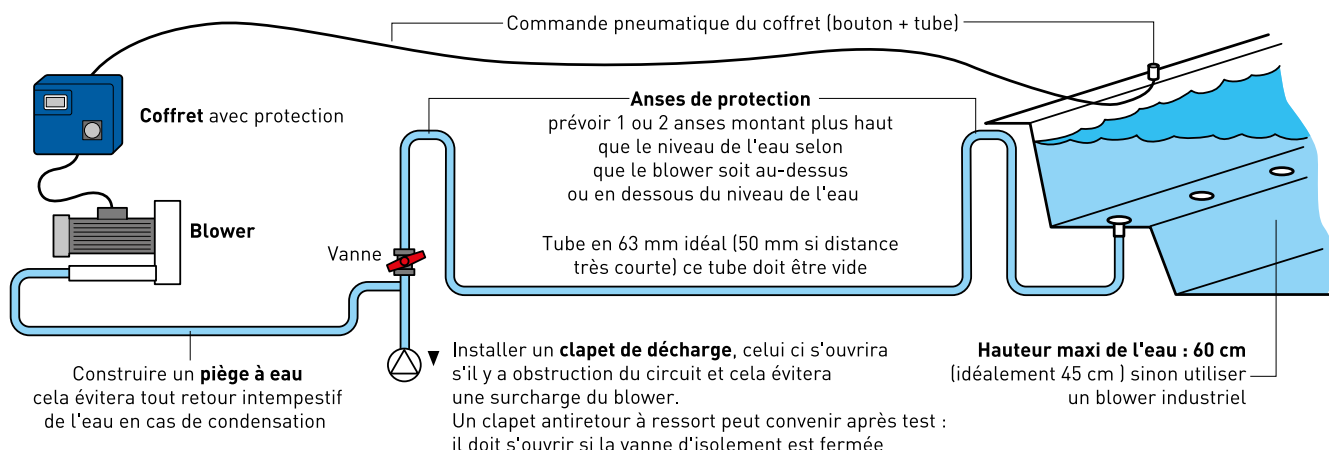
- Pour une installation familiale non intensive un **BLOWER** classic avec un moteur universel convient sous certaines conditions.
- Pour une installation collective, au fonctionnement fréquent ou continu, retenir un **BLOWER** professionnel. **(nous consulter)**

Le choix du **BLOWER** dépend du nombre et du modèle de buses, des pertes de charges globales, de la hauteur d'eau, du réseau d'alimentation et de la courbe débit pression.

Dans tous les cas, la hauteur maximale de l'eau au-dessus des injecteurs est de 55 cm avec une hauteur idéale à 45 cm.



SYSTEME DE MASSAGE DOUX (INJECTION D'AIR)



LA BALNEO SUR MESURE

PLAQUE A AIR

299€^{TTC}

GRANDE SURFACE DE DIFFUSION, DES BULLES AVEC EFFET GARANTI !



Les plus :

- ∞ Grande surface de diffusion des bulles
- ∞ Parfaitement plat et sans surépaisseur même avec un liner
- ∞ Convient à tous types d'espace



Cette plaque **BALNEO** à air, de forme allongée peut convenir dans tous types d'espace, elle s'installe à l'horizontale pour une diffusion **OPTIMALE** de ses bulles. Son design extra plat assure un grand confort, il n'y a pas de sur-épaisseur même avec un liner. Les matériaux choisis pour sa fabrication en font un produit de qualité et durable dans le temps. Elle est pourvue d'un revêtement anti dérapant.

Désignation	Code	Prix ^{TTC}
1. Plaque à air BLANCHE complète	38A0904	299 €
2. Plaque à air GRIS CLAIR seule	38A0910	114 €
3. Plaque à air GRIS ANTHRACITE seule	38A0912	114 €
4. Plaque à air SABLE seule	38A0914	114 €

BOUTON PNEUMATIQUE LINER

AVEC ADAPTATION LINER

Commande à 10 m maximum, Ø9 cm



Désignation	Code	Prix ^{TTC}
Bouton pneumatique liner	38A0120	63,90€

TUBE CRISTAL

LE METRE LINEAIRE OU BOBINE 30 M

Diamètre intérieur 3 mm, extérieur 6 mm



Désignation	Code	Prix ^{TTC}
Tube cristal - le ml	38A0600	2,70€
Tube cristal - bobine 30 m	38A0604	75 €

COFFRET PNEUMATIQUE

MONO OU TRI

Coffret électrique pour pompe balnéo, blower, nage à contre-courant. Une gestion fiable, intuitive et complète de la balneo. Mono avec disjoncteur 9/14 A. Tri avec disjoncteur 4/6,3 A.



Désignation	Code	Prix ^{TTC}
Coffret pneumatique - mono a/disjoncteur 9/14 A	31E0502	159 €
Coffret pneumatique - tri a/disjoncteur 4/6,3 A	31E0500	159 €

* + Eco participation 0,12€

BUSE ROTATIVE

ADAPTABLE



A placer dans un refoulement ou une buse venturi pour un mélange Air /Eau ! Buse ROTATIVE 1 1/2. Adaptable sur pièce 1 1/2...

Désignation	Code	Prix ^{TTC}
1. Buse rotative BLANCHE	38A1000	69 €
2. Buse rotative de couleur (sable/grise/anthracite/chromée)		69 €

LES CONSEILS SOLIDPOOL : IMPORTANT ! “ En cas d'installation du BLOWER sous le niveau d'eau on utilise obligatoirement un clapet anti-retour. ”

BLOWER CHAUFFANT

MASSAGE PAR INJECTION D'AIR

Pour équiper les Spas ou Balnéothérapie avec un massage doux par injection d'air.

LES PLUS TECHNIQUES :

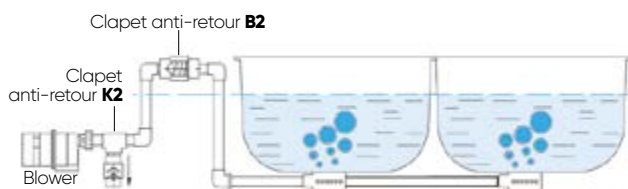
Installation possible à la verticale ou à l'horizontale. (voir schéma). Fourni avec câble de 1,5 m, connexion en Ø50 mm. Dimension L. 245 x l. 168 x H. 174 mm



Désignation	Code	Prix TTC
Blower B900C - 0,9kW	38B0424	369 € <small>+ Eco participation 0,42€</small>

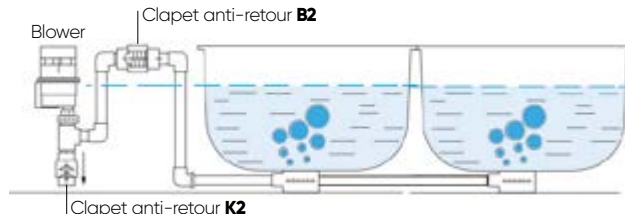
SCHEMA INSTALLATION HORIZONTALE

INSTALLATION DU BLOWER, B2 ET K2



SCHEMA INSTALLATION VERTICALE

INSTALLATION DU BLOWER, B2 ET K2



CLAPET ANTI-RETOUR

B2 Ø50 MM

Diamètre Ø50 mm. (voir schéma)



Désignation	Code	Prix TTC
Clapet anti-retour B2 Ø50 mm	38C0120	23,90€

CLAPET ANTI-RETOUR

K2 Ø50 MM

Diamètre Ø50 mm. (voir schéma)



Désignation	Code	Prix TTC
Clapet anti-retour K2 Ø50 mm	38C0122	23,90€

INJECTEUR D'AIR

POUR LINER / PVC ARME

Il procure un massage relaxant très doux. Ø1 1/2 femelle ou Ø2" mâle.



LIVRE EN 2 PIECES :

Refoulement + grille de 25 petits trous. Fileté 2", taraudé 1 1/2. Livré avec bride et jeu de joints.

Désignation	Code	Prix TTC
Injecteur d'air liner / PVC armé	38A0400	178,90€

INJECTEUR D'AIR "GEYSER"

POUR LINER / PVC ARME

LIVRE EN 2 PIECES :

Refoulement + grille de 37 gros trous. Fileté 2", taraudé 1 1/2. Livré avec bride et jeu de joints.



Désignation	Code	Prix TTC
Injecteur d'air "GEYSER" liner / PVC armé	38A0402	172 €

KIT BUSE NAGE À CONTRE-COURANT JR

LE KIT NCC

Ce système est adaptable sur tous types de piscine (maçonnerie, kits panneaux, liner, PVC armé 150/100^{ème}, peinture etc...).

L'interrupteur marche/arrêt est pneumatique, avec en plus un coffret avec télécommande. La prise d'air de grand diamètre permet d'obtenir un jet puissant, plus pétillant et relaxant.

Aspiration Ø63mm femelle, refoulement Ø63mm femelle, pour panneaux, liner et PVC armé. Prévoir une boîte de connexion pour la prise d'air. Le KIT contient les pièces à sceller + façade + coffret avec télécommande.



Désignation	Code	Prix TTC
Kit buse nage à contre-courant JR	33B0150	749 €

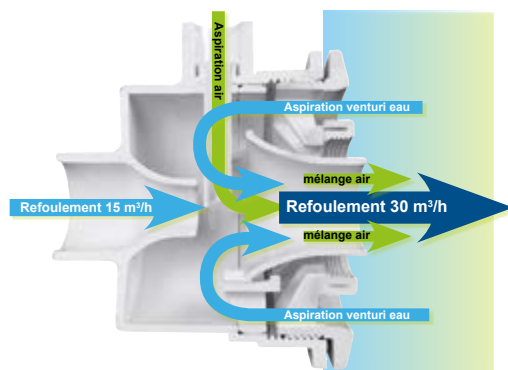
LES CONSEILS SOLIDPOOL :

FONCTION REFOULEMENT

Un rendement exceptionnel de 15 jusqu'à 30 m³/h avec le principe venturi !

FONCTION MASSAGE

En ouvrant simplement le bouton de contrôle d'air la buse aspire de l'air et crée un délicieux torrent oxygéné pour une détente maximum.



BUSE VENTURI SP1450

POUR LINER OU PVC ARME

10 à 15 m³/h
Ø eau : 50 mm à coller
Ø air : 33 mm




Désignation	Code	Prix TTC
Buse Venturi SP1450 - liner / PVC armé	38A0360	79 €

TE VENTURI

POUR MAÇONNERIE

4,5 à 5,6 m³/h
Ø eau : 50 mm
Ø air : 33 mm
A raccourcir de 7 cm
IMPÉRATIVEMENT
avant scellement.



Désignation	Code	Prix TTC
Té Venturi maçonnerie	38A0710	66 €

BUSE VENTURI AVEC ECROU

POUR LINER OU PVC ARME

4,5 à 5,6 m³/h
Ø eau : 50 mm à coller
Ø air : 32 mm
Ecrou à coller



Désignation	Code	Prix TTC
Buse Venturi avec écrou liner / PVC armé	20B0040	64 €
Réduction conique M/F 40/32 x F20	36B0450	2,10€
Tube en Ø20mm - le mètre linéaire	36A0008	4,20€

AIR CONTROL 1"1/2

PRISE D'AIR AU DESSUS DE LA PAROI

Prévoir tuyau en Ø33 mm.



Désignation	Code	Prix TTC
Air control 1"1/2	38A0016	18,30€

AIR CONTROL 1/2"

POUR LINER OU PVC ARME

Prise d'air avec adaptation liner / PVC armé. Ø50 femelle à coller. Diamètre hors tout : 9 cm.



Désignation	Code	Prix TTC
Air control 1/2" liner / PVC armé	38A0014	59 €

BOUTON PNEUMATIQUE

ABS BLANC

Commande à 10 m.
Ø4,5 cm/3,4 cm.



Désignation	Code	Prix TTC
Bouton pneumatique	38A0100	38 €

TUYAUX DE MASSAGE

POUR KIT BUSE

Convient pour la référence 33B0150 (kit buse nage à contre-courant JR).



Désignation	Code	Prix TTC
Tuyau de massage 1,50 m Ø35 mm	38C0100	175 €
Tuyau de massage 3,00 m Ø35 mm	38C0104	189 €

LES TURBINES DE NAGE A CONTRE-COURANT

BINDER

SANTE/BIEN ETRE/SPORTIF/POUR TOUTE LA FAMILLE !



Les plus :

- ∞ Idéal pour piscine en construction et rénovation
- ∞ BGA 160 à 1200 tout type de puissance
- ∞ 7 niveaux de réglage par puissance



GARANTIE 3 ANS

Type	BGA 160	BGA 215	BGA 275	BGA 320	BGA 430	BGA 550	BGA 600	BGA 1200
Tension de raccordement (v)	230	230	230	230	230	230	230	230
Gamme de fréquence (Hz)	47-63	47-63	47-63	47-63	47-63	47-63	47-63	47-63
Courant nominal	6	8	8	12	16	16	16	32
Puissance (W)	1350	1500	1700	2700	3000	3400	3400	6800

Type de moteur (BLDC)	1 moteur	1 moteur	1 moteur	2 moteurs	2 moteurs	2 moteurs	1 moteur	2 moteurs
Tension nominale (V)	24	24	24	24	24	24	24	24
Courant nominal (A)	40	40	55	2 x 40	2 x 40	2 x 55	110	2 x 110
Vitesse de rotation (min ⁻¹)	2000	2400	2400	2000	2400	2400	1200	1200
Débit (m ³ /h)	50-160	50-215	80-275	100-320	100-430	160-550	160-600	320-1200
Vitesse (m/s)	1,0-2,5	1,0-3,2	1,0-3,2	1,0-2,5	1,0-3,2	1,0-3,2	1,0-3,2	1,0-3,2
Température de l'eau (°C)	+5-+40	+5-+40	+5-+40	+5-+40	+5-+40	+5-+40	+5-+40	+5-+40

Un courant comme dans la nature...



IMPORTANT ! Contacter le magasin SolidPool le plus proche pour avoir plus de renseignements et les prix



LA POMPE

SERIE GD

A PARTIR DE

708€ TTC

+ Eco participation 0,42

Les plus :

- ∞ Booster de massages toniques
- ∞ Un rendement exceptionnel
- ∞ Fourni avec raccords union Ø63 mm

Pour des massages toniques, pompe à gros débit sans préfiltre, pour un rendement exceptionnel.

Température admissible du liquide circulant dans les pompes de massage : de + 5°C à 50°C.

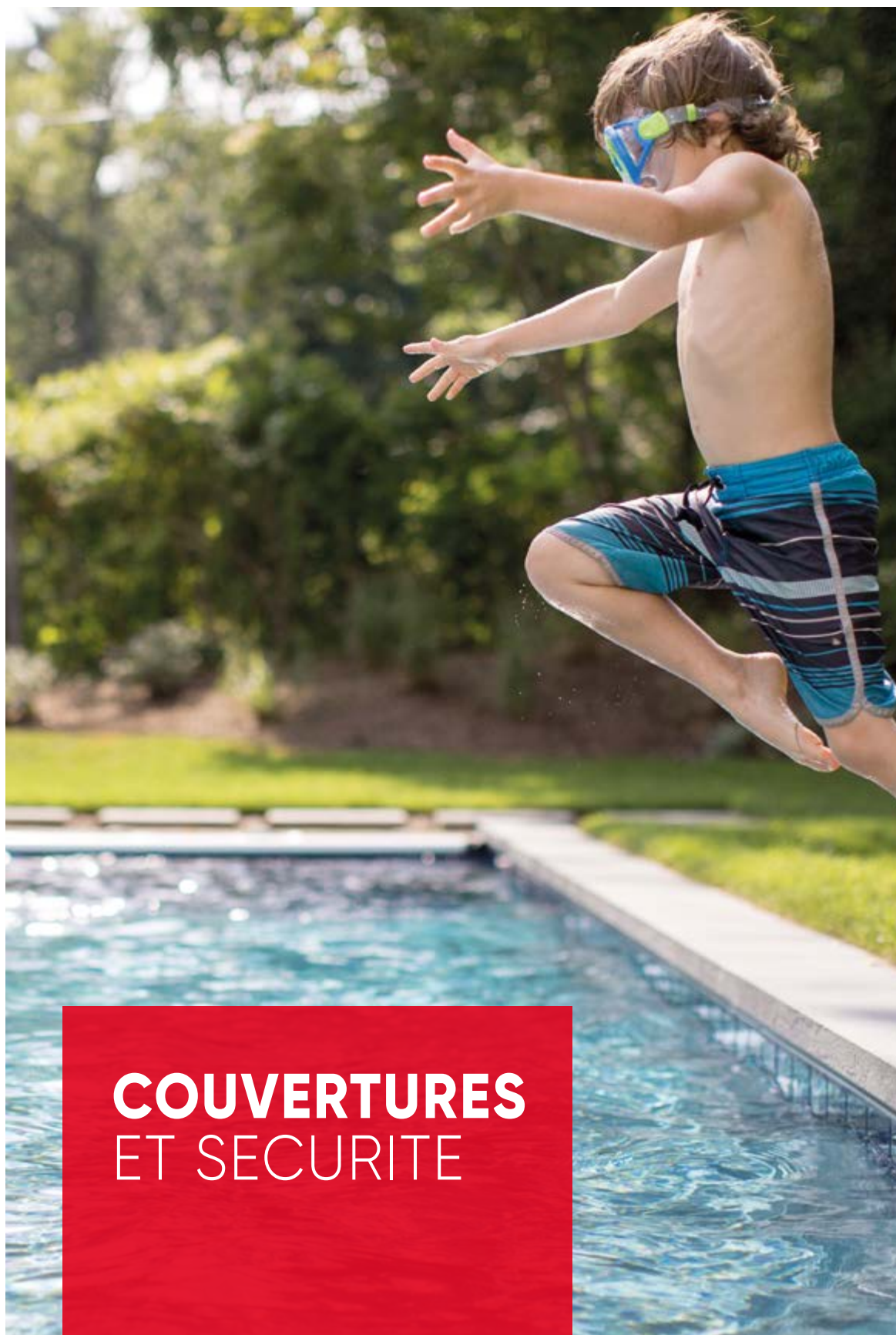
Désignation	CV	Débit (m ³ /h)	Code	Prix TTC
Série GD 22 M*	1.5	22	38B0230	708 €
Série GD 28 M*	2	28	38B0232	778 €
Série GD 32 M*	2.5	32	38B0234	806 €
Série GD mono*	3	40	33B0010	799 €

*Existe en modèle triphasé pour chaque modèle

*Sauf roulements, condensateur et garniture mécanique

GARANTIE 2 ANS

GARANTIE MOTEUR 5 ANS



**COUVERTURES
ET SECURITE**

FILTRATION
DE L'EAU

LA PISCINE
CONNECTÉE

TRAITEMENT
DE L'EAU

NETTOYAGE
DU BASSIN

CHAUFFAGE
DE L'EAU

LOISIRS, SPAS
ET ACCESSOIRES

CONSTRUCTION
SOLIDPOOL

REVETEMENTS

EQUIPEMENTS DE
CONSTRUCTION

COUVERTURES
ET SECURITE

ELECTRICITE
& ECLAIRAGE

PLOMBERIE






AIDE AU CHOIX COUVERTURES ET SECURITE

COMMENT CHOISIR LA SECURITE DE SA PISCINE ?

La piscine est une source d'amusement, de moments familiaux et aussi de danger, c'est pourquoi la loi impose de garantir la sécurité de sa piscine. Avec tous les équipements de sécurité disponible sur le marché, il est parfois difficile de faire son choix.

Les principaux critères de décision qui méritent une attention particulière sont : le budget, le niveau de protection, l'utilisation de la piscine, la nature de la piscine (taille, forme, chauffage...) et l'âge des utilisateurs. Il est important de définir les critères les plus adaptés à chaque situation.

DESIGNATION	CALORIES	PROTECTION	SECURITE	SAISON	POINTS FORTS
 <p>Volet hors-sol</p>	Elle évite les pertes de chaleur	Protège des débris et des UV	Sécurise le bassin norme NF P 90-308	Toutes les saisons	Simple et rapide, préserve la qualité de l'eau, limite l'utilisation de produits
 <p>Volet immergé</p>	Vraiment peu de perte de chaleur	Grande protection contre les débris et les UV	Sécurise le bassin norme NF P 90-308	Toutes les saisons	Discret et élégant, gain de place, protège de la pollution et de l'évaporation, préserve la température de l'eau
 <p>Bâche à barres</p>	Elle réduit les pertes de chaleur	Protège des débris et des UV	Sécurise le bassin norme NF P 90-308	Toutes les saisons	Un très bon rapport qualité/prix, utilisable toute l'année, gain de place et limite le développement des algues
 <p>Abris de piscine</p>	Elle conserve et augmente la température de l'eau	Protège de débris et des insectes	Haute sécurité du bassin norme NF P 90-309	Toutes les saisons	Une plus grande sureté de sécurité, protection contre la pollution, chauffage de l'eau, meilleure strabilité chimique
 <p>Terrasse mobile</p>	Elle réduit les pertes de chaleur	Protège de débris et des insectes	Haute sécurité du bassin norme NF P 90-309	Toutes les saisons	Elegante et discrète, elle se fond dans son décor, idéale pour les petits espaces
 <p>Alarme de piscine</p>	-	-	Haute sécurité du bassin norme NFP 90-307-1 : 2009	Toutes les saisons	Grande précision de détection de chute, se fond dans son environnement, système de sécurité actif

- FILTRATION DE L'EAU
- LA PISCINE CONNECTEE
- TRAITEMENT DE L'EAU
- NETTOYAGE DU BASSIN
- CHAUFFAGE DE L'EAU
- LOISIRS, SPAS ET ACCESSOIRES
- CONSTRUCTION SOLIDPOOL
- REVETEMENTS
- EQUIPEMENTS DE CONSTRUCTION
- COUVERTURES ET SECURITE
- ELECTRICITE & ECLAIRAGE
- PLOMBERIE

VOLET HORS-SOL CLASSIC MANUEL

AUCUN BRANCHEMENT ELECTRIQUE



Caractéristiques techniques :

- Dimensions maxi du bassin : 10 x 5 m
- Axe : diam. 160 mm en aluminium anodisé
- Mécanisme d'enroulement : système d'enroulement par volant, démultiplication 15:1 pour une manipulation sans effort
- Tablier : choix entre lames PVC opaque et polycarbonate solaire
- Poteaux : Demi-rond disponible en 5 couleurs, réglable en largeur, longueur et espacement

PVC opaque :



Polycarbonate solaire :




Caractéristiques techniques :

- Dimensions maxi du bassin : 15 x 7 m
- Alimentation : électrique
- Axe : diam. 160 mm en aluminium anodisé
- Tablier : choix entre lames PVC opaque et polycarbonate solaire
- Poteaux : choix entre capot ABS blanc, gris, motif carbone ou capot en alu brossé
- Pilotage : bouton à clé déporté et /ou smartphone avec le module Cover Control (version avec fins de course) et bouton à clé (version sans fin de course)
- Garantie : 5 ans moteur

PVC opaque :



Polycarbonate solaire :



VOLET HORS-SOL PREMIUM

ELECTRIQUE AVEC OU SANS FINS DE COURSE ELECTRONIQUES



BORNE PHOTOVOLTAIQUE


DERNIERE GENERATION A TRES HAUT RENDEMENT

La couverture automatique à énergie solaire permet une installation simple, aisée et rapide sans dégradation du bassin et des abords. Le moteur est alimenté par une batterie, elle-même rechargée au moyen d'une borne photovoltaïque de dernière génération à très haut rendement.

La conception de nos axes est réalisée en aluminium anodisé issu de l'industrie automobile pour la protection extrême contre la corrosion. **Garantie 5 ans.**

- Coffret électrique :** Garantie 3 ans.
- Borne solaire :** Garantie 2 ans.
- Batterie :** Garantie 1 an.
- Lame PVC :** Garantie 3 ans.
- Lame capteur solaire :** Garantie 2 ans.

Nos couvertures automatiques sont fournies avec un kit de système de verrouillage de sécurité par pontets avec clips de fixation manuels.



CONNECT COVER CONTROL

PILOTEZ VOTRE VOLET AVEC VOTRE SMARTPHONE



(Smartphone non fourni).



Un coffret + une application à télécharger

VOLET HORS-SOL PREMIUM SOLAIRE

AVEC OU SANS FINS DE COURSE ELECTRONIQUES



Caractéristiques techniques :

- Dimensions maxi du bassin : 12 x 6 m
- Axe : diam. 160 mm en aluminium anodisé
- Mécanisme d'enroulement : avec ou sans fins de courses électroniques
- Tablier : choix entre lames PVC opaque et polycarbonate solaire
- Poteaux : Capot en alu brossé avec panneau photovoltaïque intégré
- Pilotage : bouton à clé
- Garantie : 5 ans moteur




VOLET HORS-SOL BANC CONFORT

ELECTRIQUE OU SOLAIRE AVEC FINS DE COURSE ELECTRONIQUES

Caractéristiques techniques :

- Dimensions maxi du bassin : 12 x 6 m
- Axe : diam. 160 mm en aluminium anodisé
- Alimentation : solaire ou électrique
- Tablier : choix entre lames PVC opaque, PVC solaire et polycarbonate solaire (voir ci-dessous)
- Structure : embases laquées + capots, habillage bois ou PVC
- Pilotage : bouton à clé déporté et /ou smartphone avec le module Cover Control (version électrique), bouton à clé déporté (version solaire)
- Garantie : 5 ans moteur




LES LAMES DE VOLET

DISPONIBLES EN 3 VERSIONS

Les lames sont d'une largeur de 71,4mm, épaisseur de 17mm, avec 3 compartiments étanches. Elles sont fabriquées soit en PVC stabilisé au calcium / zinc, dans le but d'éviter les tâches, pour les versions opaques et solaires. Elles sont étanches à leur extrémités au moyen de bouchons soudés industriellement. Les coloris des bouchons sont assortis aux coloris des lames. Les lames s'assemblent sur place par encliquetage (par un double crochet). Les lames sont livrées assemblées par 3 lames.

FINITION LAMES :



LES LAMES OPAQUES :




LES LAMES PVC SOLAIRES :



LES LAMES POLYCARBONATES SOLAIRES :



FINITION DU TABLIER :



OPTION BROSSES :



COUVERTURE AUTOMATIQUE IMMERGEE

MOTEUR COFFRE SEC



Caractéristiques techniques :

- Dimensions maxi du bassin : 16 x 8 m
- Axe : diam. 160 mm en aluminium anodisé
- Mécanisme d'enroulement : fins de courses électroniques
- Tablier : choix entre lames PVC opaque, PVC solaire et polycarbonate solaire (voir page)
- Caillebotis : positionnement derrière poutre : choix entre ipé strié, PVC ou alu laqué (3 coloris), positionnement par-dessus poutre : ipé lisse
- Pilotage : bouton à clé déporté et /ou smartphone avec le module Cover Control
- Garantie : 3 ans moteur


PVC opaque :



PVC solaire :



Polycarbonate solaire :




COUVERTURE AUTOMATIQUE IMMERGEE

MOTEUR DANS L'AXE

Caractéristiques techniques :

- Dimensions maxi du bassin : 10 x 5 m pour motorisation sans fin de course électronique, 14 x 8 m pour motorisation avec fins de course électronique
- Axe : diam. 160 mm en aluminium anodisé
- Tablier : choix entre lames PVC opaque, PVC solaire et polycarbonate solaire (voir page)
- Caillebotis : positionnement derrière poutre : choix entre ipé strié, PVC ou alu laqué (3 coloris), positionnement par-dessus poutre : ipé lisse
- Pilotage : bouton à clé déporté et /ou smartphone avec le module Cover Control
- Garantie : 5 ans moteur


PVC opaque :



PVC solaire :



Polycarbonate solaire :




PROTECT ONE 2

UNE PROTECTION DU TABLIER SIMPLE ET RAPIDE

Composée d'une toile de PVC de 420 g enduite 2 faces, avec un ourlet périmétrique retenant feuilles et salissures, elle se positionne sur le tablier (sauf en cas de lames solaires) avec une fixation universelle par sandows glissés sur les extrémités des lames, dans des œilletons.

Désignation	Code
Le m ²	ANA15SAISO13ZZ000

Découpe en sus **Fabrication sur-mesure, sur commande.** Attention : utilisation interdite en été et non compatible avec les lames solaires en raison des risques de détérioration des lames PVC du fait de la surchauffe occasionnée.



COLORIS



FILET POUR VOLET

LE COMPLEMENT IDEAL D'UNE COUVERTURE AUTOMATIQUE

Assemblage par couture. Filet vert / noir en polypropylène 150 gr/m² (4 coloris au choix)
Débordement de 35 cm sauf côté couverture automatique. Découpe pour le modèle hors sol au niveau de chaque pied. Les sangles sont placées dans les fourreaux.
Pas de découpe escalier dans le cas où l'escalier se trouve sur la largeur opposée.
Filet uniquement rectangulaire. Possibilité de découpe pour 2 poteaux et découpe bloc.

Désignation	Code	Découpe en sus
Le m ²	ANA15AIVO19ZZ000	Fabrication sur-mesure, sur commande.



COUVERTURE AUTOMATIQUE CAILLEBOTIS IMMERGES

MOTEUR COFFRE SEC



Caractéristiques techniques :

Dimensions maxi du bassin : 14 x 6 m
 Axe : diam. 160 mm en aluminium anodisé
 Mécanisme d'enroulement : fins de courses électroniques
 Tablier : choix entre lames PVC opaque, PVC solaire et polycarbonate solaire (voir page)
 Caillebotis (voir ci-dessous) : choix entre grès cérame, ipé lisse, PVC à draper avec 150/100^{ème} ou polyester à carrelage. Fixation avec clips de poutre
 Pilotage : bouton à clé déporté et /ou smartphone avec le module Cover Control
 Garantie : 3 ans moteur

PVC opaque :



PVC solaire :



Polycarbonate solaire :



COUVERTURE AUTOMATIQUE CAILLEBOTIS IMMERGES

MOTEUR DANS L'AXE

Caractéristiques techniques :

Dimensions maxi du bassin : 14 x 6 m
 Axe : diam. 160 mm en aluminium anodisé
 Mécanisme d'enroulement : fins de courses électroniques
 Tablier : choix entre lames PVC opaque, PVC solaire et polycarbonate solaire (voir page)
 Caillebotis (voir ci-dessous) : choix entre grès cérame, ipé lisse, PVC à draper avec 150/100^{ème} ou polyester à carrelage. Fixation avec clips de poutre
 Pilotage : bouton à clé déporté et /ou smartphone avec le module Cover Control
 Garantie : 5 ans moteur

PVC opaque :



PVC solaire :



Polycarbonate solaire :




CAILLEBOTIS IMMERGES

ELEGANT, DISCRET ET GAIN DE PLACE



Volet immergé rangé dans son caisson



Volet immergé qui se déploie à la surface de l'eau

Caillebotis ipé lisse



PVC à draper spécial PVC 150/100^{ème}, à assortir au revêtement du bassin



Polyester spécial résine polyester ou carrelage.



À découper sur place avec une scie circulaire.

CAILLEBOTIS HORS D'EAU

PVC :
Blanc,
Sable,
Gris Clair



Bois exotique
strié derrière
poutre



Alu laqué :
Blanc,
Sable,
Gris Clair



Ipé lisse
par-dessus
poutre



COUVERTURE A BARRES

4 SAISONS


A PARTIR DE :

38€ TTC

LE M²

MINIMUM 20M² + PORT EN SUS

LA COUVERTURE 4 SAISONS MAIS PAS SEULEMENT !



Installation facile !



FORMES D'EMBOUTS

disponibles selon les modèles de couvertures



Couverture de sécurité pour piscine destinée à empêcher l'accès de la piscine aux enfants de moins de 5 ans.

LES OPTIONS DISPONIBLES SELON LES MODELES :

CHOISISSEZ VOTRE COUVERTURE A BARRES SELON VOS BESOINS, VOTRE PISCINE ET VOTRE BUDGET

- Matière : Tissu enduit PVC 580 g/m² ou 650 g/m²
- Assemblage par soudure haute fréquence
- Brut de coupe ou ourlets soudés sur les longueurs avec sangles de tension anti-soulèvement et bavette anti-feuilles et cliquets
- Bandes anti-abrasions interchangeableables sur les deux longueurs pour les piscines rectangulaires avec ou sans escalier
- Système de maintien au moyen de barres composite ou de barres aluminium anodisé
- Sangles et cliquets de tension sur les largeurs réglables latéralement avec passants Inox « S »
- Cavités pour évacuation des eaux pluviales
- Taille des Débordements : 0,50 ou 0,60 m
- Découpe bloc
- Barres d'extrémité en alu

LES COULEURS

7 couleurs opaques



ATTESTATION DE CONFORMITE
NF P 90-308 délivrées par le laboratoire national d'essai (LNE)



LA GARANTIE
de produits français

COUVERTURE A BARRES

CONFORME A LA NORME NF P 90-308

SOMMAIRE

COUVERTURE A BARRES

A PARTIR DE

EDEN

5150€ TTC
PISCINE 6 X 3 M

+ Frais de port

EDEN SECURISE VOTRE PISCINE **EN TOUTE SERENITE !**



Les plus :

- ∞ 100% sécurité
- ∞ 100% personnalisée
- ∞ Autonome
- ∞ Design et pratique

EDEN LA NOUVELLE COUVERTURE AUTONOME ET CONNECTEE

Caractéristiques techniques :

- Couverture de piscine 4 saisons, adaptée à toutes piscines enterrées
- La couverture s'enroule et se déroule en 1 minute 30 sans effort
- Aucune installation électrique, elle fonctionne avec une batterie au Lithium
- La couverture se pilote via un smartphone ou tablette (option)
- EDEN est installée en moins de 2 heures
- Choix parmi 2 types de couvertures, 7 coloris, barres invisibles
- Fixation de la couverture par sangle réglable avec crochet S/cliquet et piton douille
- Boîtier motorisé design et élégant
- Guidage de l'enrouleur assuré par un rail (option)
- Barres d'extrémité en alu

LES COULEURS

7 couleurs opaques




Vert

Amande

Sable



Gris



Carbone



Havane

La couverture respirante est disponible uniquement en bleu, vert, sable et gris



Bleu



ATTESTATION DE CONFORMITE

NF P 90-308 délivrées par le laboratoire national d'essai (LNE)



LA GARANTIE de produits français

N'hésitez pas à contacter nos magasins pour vous accompagner dans le choix de votre couverture à barres. Il existe de nombreux modèles, nous vous conseillerons pour choisir la couverture à barres qui répondra à vos besoins et sera adaptée à votre piscine.

COUVERTURE A BARRES EX+

SANGLES ANTI-SOULEVEMENT SUR LES LONGUEURS



Caractéristiques techniques :

- Matière : Tissu enduit PVC 580 g/m² traité anti-UV et anti-fongicide
- Barres : aluminium anodisé
- Finition sur les longueurs : Ourlet + sangles transversales
- Fixations : Pitons douille alu / inox
- Découpe : Rectangulaire (formes spéciales non réalisables) **Pas de découpe bloc / échelle**
- Dimension maxi du bassin : 5 x 12 m
- Type de piscine : Ne convient pas aux piscines à débordement, miroir, hors-sol ou semi-enterrées
- Garantie : 3 ans pleins
- Coloris : verso sable ou gris



COUVERTURE A BARRES AC

MEILLEUR RAPPORT QUALITE / PRIX

Caractéristiques techniques :

- Matière : Tissu enduit PVC 580 g/m² traité anti-UV et anti-fongicide
- Barres : aluminium anodisé
- Finition sur les longueurs : Ourlet + sangles transversales
- Bande anti-abrasion + semelle d'usure
- Fixations : Pitons douille alu / inox
- Découpe en forme (en option*), découpe bloc réalisable* **Pas de découpe échelle**
- Dimension maxi du bassin : 5 x 12 m
- Dimension maxi escalier : 4 x 2,5 m
- Type de piscine : Ne convient pas aux piscines à débordement, miroir, hors-sol ou semi-enterrées
- Garantie : 3 ans pleins
- Coloris : verso sable ou gris



COUVERTURE A BARRES HORS-SOL

SPECIAL PISCINE HORS-SOL BOIS



Caractéristiques techniques :

- Matière : Tissu enduit PVC 650 g/m² traité anti-UV et anti-fongicide
- Barres : aluminium anodisé
- Finition sur les longueurs : Ourlet + sangles transversales
- Bande anti abrasion + semelle d'usure
- Fixations : Inox
- Découpe : En forme selon le bassin, découpe bloc réalisable* **Pas de découpe échelle**
- Dimension maxi du bassin : 6 x 12 m, la hauteur minimum hors sol doit être de 60 cm / surface : 80m²
- Type de piscine : Ne convient pas aux piscines à débordement, miroir, hors-sol béton ou enterrées
- Garantie : 3 ans pleins
- Coloris : verso sable ou gris



* Sous réserve de validation par notre bureau d'étude
IMPORTANT ! La tolérance de fabrication est de + ou - 5 cm en sortie d'usine.

ACCESSOIRES COUVERTURE A BARRES

SOMMAIRE

ENROULEUR MOTORISE ISCOOT 700

ENROULEUR MOTORISE AVEC TELECOMMANDE

Les plus :

- ∞ Ultra rapide : enroulement d'une couverture à barres de 12 mètres en 50 secondes
- ∞ Maniable et léger
- ∞ Sans effort



GARANTIE 2 ANS
(chargeur et batterie garantis 1 an)

Dimension maximum du bassin 12 x 6 m
Motorisation 24 V, poids 4,7 kg
Jusqu'à 40 enroulements sans recharge

Désignation	Code	Prix TTC
Enrouleur motorisé ISCOOT 700 (prix avec achat d'une couverture à barre)	13A0052	809 €
Enrouleur motorisé ISCOOT 700 (prix seul)	13A0050	849 €

MANIVELLE MANUELLE HAUT RENDEMENT

DEMUTLIPLICATION 1/7



Désignation	Code	Prix TTC
Manivelle manuelle haut rendement	13A0108	216 €

MANIVELLE MANUELLE A ROULETTE

DEMUTLIPLICATION 1/5

Pour dallage bois.



Désignation	Code	Prix TTC
Manivelle manuelle à roulette	13A0102	Sur demande













ACCESSOIRES COUVERTURE A BARRES

PITONS, SEMELLES, BOUCHONS, BANDES, CLIQUETS ET SANGLES



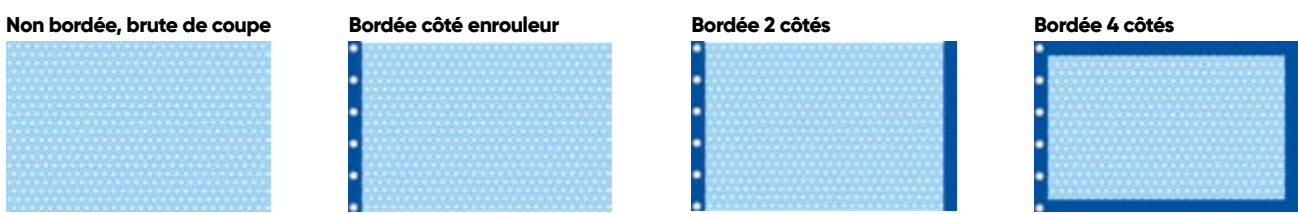
Désignation	Code
1. Piton douille Inox Alu Ø 12mm	16B0025
2. Bouchon "TUBE ROND" noir	13B0104
3. Piton douille à collerette pour plage bois	13B0240
4. Semelle d'usure + 3 rivets Inox	13B0030
5. Bouchon plein	13B0100
6. Bouchon avec cavité carré	13B0102
7. Bande Anti-abrasion. 1 longueur de 13 ml	13B0010
8. Cliquet Inox + anneau "D" côté enroulement	13B0200
9. Sangle avec insert Inox côté enroulement	13B0300
10. Sangle de tension avec anneau "D" côté stockage	13B0308
11. Sangle de tension + passant Inox "S" côté enroulement	13B0312
12. Sangle de rappel (le ml) sur commande (Minimum 8ml)	13B0380
13. Volant d'enroulement pour couverture à barres hors-sol	13B0040

PRIX EN MAGASIN

MODELES	EPAISSEUR	AVANTAGE	CARACTERISTIQUES COMMUNES	CARACTERISTIQUES PRODUITS	GARANTIES
 BLEU	300 µ 400 µ 500 µ	La plus économique	 Rétention de LA CHALEUR	Conserve la chaleur la nuit	300 µ : 1 saison d'été 400 µ : 2 saisons d'été* 500 µ : 3 saisons d'été*
 BLEU / NOIR	400 µ	Très opaque, limite la photosynthèse		 Limitation de L'EVAPORATION	 ALGUES Lorsqu'on possède un abris : conserve la chaleur
 BLEU / ARGENT	400 µ	Bloque une partie des UV responsable des algues	 +4 à 6°C Filtre anti UV laissant passer les infra-rouge qui chauffent la piscine		2 saisons d'été*
 BLEU / OR	500 µ	Couverture résistante. Bloque une partie des UV responsable des algues			3 saisons d'été*
 GRIS TRANSLUCIDE	500 µ	Bloque une partie des UV responsable des algues	 Absence de DEBRIS	 +4 à 6°C Filtre anti UV laissant passer les infra-rouge qui chauffent la piscine	5 saisons d'été*
 TRANSLUCIDE	500 µ	Transmet le maximum de rayons solaires et de calories		 Limite la CHIMIE	 jusqu'à 8°C Filtre anti UV laissant passer les infra-rouge qui chauffent la piscine
 BUBBLE	500 µ	C'est la couverture la plus résistante et la plus performante	 Durée de vie plus longue Filtre anti UV laissant passer les infra-rouge qui chauffent la piscine		6 saisons d'été*

* Saison d'été dégressives
Toutes nos couvertures solaires sont livrées avec une bache de protection et 2 sandows pour fixer cette dernière sur l'enrouleur et protéger ainsi votre bache. Par nature, ce matériau est sujet à variation de dimension (jusqu'à 3%). Un écart sur la longueur et/ou sur la largeur de plus ou moins 1,5% ne peut engendrer de réclamations (données NF EN ISO 11501 de décembre 2004) APF est seul décideur de la taille et de la répartition des laizes lors de la fabrication des couvertures.

TYPES DE FINITION DE LA COUVERTURE ISOTHERMIQUE :



RENFORT POLYETHYLENE COUSU SUR 1 LARGEUR, 2 LARGEURS OU 2 LARGEURS ET 2 LONGUEURS

COUVERTURES ISOTHERMIQUES MOUSSE

MOUSSE DE 5 OU 7 MM




Couverture exclusivement pour les piscines intérieures

Couverture flottante isothermique en mousse Polyéthylène armé bleu traitée anti UV à cellules fermées. La face inférieure est gaufrée équipée d'un film de polyéthylène transparent facilite l'enroulement.

- Très résistante et permettant un entretien aisé.
- Excellente tenue au chlore, absorption d'eau : inférieure à 1% du volume
- Évite l'évaporation ainsi que le fonctionnement intensif du système de déshumidification.
- Protège des impuretés et réduit la consommation d'énergie

MODELE LUXE

Frais de port en sus



MODELE PRESTIGE

Frais de port en sus



ENROULEUR PRESTIGE SURBAISSE

POUR PISCINE DE 4 A 5 X 10 M

2 supports inox soudés Ø 40 mm (finition poli brillant).
2 roues Ø 200 mm.
Axe télescopique en aluminium anodisé renforcé Ø 105 mm.
Un volant bicolore Ø 350 mm poignée tournante.
14 sandows cabiclics avec enrouleur fournis

Désignation	Code	Prix TTC
Enrouleur prestige surbaissé	14A0016	282 €



GARANTIE
2
ANS

ENROULEUR PRESTIGE

POUR PISCINE DE 5 A 6 X 13 M

2 supports inox soudés Ø 40 mm (finition poli brillant).
2 roues Ø 200 mm.
Axe télescopique en aluminium anodisé renforcé Ø 105 mm.
Un volant bicolore Ø 350 mm poignée tournante.
14 sandows cabiclics avec enrouleur fournis

Désignation	Code	Prix TTC
Enrouleur prestige	14A0018	380 €



GARANTIE
2
ANS

ACCESSOIRES

SANDOW, BACHETTE ET OEILLET



Désignation	Code
1. Sandow 2 cabiclic, longueur 1,20 m	16A0010
2. Sandow 1 cabiclic et 1 boucle, longueur 1,20 m	16A0012
3. Sandovoile pour bâchette	16A0110
4. Bâchette de protection 6 x 1m avec 2 sandovoiles	16A0102
5. Oeillet à frapper, plastique bleu Ø int. 19 mm	16A0122

PRIX EN MAGASIN

L'ALARME

ESPIO

449€ TTC

+ Eco participation 0,11€

Les plus :

- ∞ Le 1^{er} détecteur d'immersion qui ne se voit plus
- ∞ Simplicité d'installation et d'utilisation
- ∞ Remise en route automatique après baignade



ATTENTION ! Un système d'alarme de piscine ne doit pas se substituer à la vigilance des parents et/ou adultes responsables qui demeure le facteur essentiel pour la protection des jeunes enfants. Il ne doit pas non plus se substituer à la responsabilité

Modèle	Code	Prix TTC
Espio	10A0010	449 €



ESPIO

L'ALARME

PRECISIO

309€ TTC

+ Eco participation 0,11€

Les plus :

- ∞ Précise, disposant des dernières technologies
- ∞ Facile à installer s'adapte à la majorité des piscines
- ∞ Fiable, une sécurisation optimale de la piscine



ATTENTION ! Un système d'alarme de piscine ne doit pas se substituer à la vigilance des parents et/ou adultes responsables qui demeure le facteur essentiel pour la protection des jeunes enfants. Il ne doit pas non plus se substituer à la responsabilité individuelle.

Modèle	Code	Prix TTC
Précisio	10A0014	309 €



Pourquoi choisir une terrasse mobile ?

Contrairement aux autres équipements de sécurité, la terrasse mobile vous apporte en plus de la sûreté (norme NF P 90-309) :

- Economique facture d'eau et d'énergie réduite avec la réduction de déperdition de chaleur
- Lorsque la terrasse est fermée, la piscine est protégée contre les impuretés ce qui limite l'utilisation de produits d'entretien
- Une solution pouvant supporter de lourdes charges
- La terrasse mobile est esthétique et adaptée à l'espace et son environnement
- Un dispositif simple et facile à utiliser

Pour plus d'information sur les différents modèles nous consulter

2 ans
GARANTIE
FONCTIONNEMENT

10 ans
RESPONSABILITE
CIVILE
PRODUIT / TRAVAUX

10 ans
GARANTIE
RESPONSABILITE
DECENNALE



LA GARANTIE
de produits français

TERRASSE MOBILE

LA TERRASSE MOBILE POUR UNE DISCRETION ASSURÉE

Les plus :

- ∞ Discretion assurée pour des piscines de largeur jusqu'à 4,5 m
- ∞ Terrasse mobile sur rail, composée d'une structure aluminium préassemblée en atelier
- ∞ Brosses nylons en périphérie, plaque de propreté pour protéger le bassin des pollutions
- ∞ Prévoir un dégagement suffisant pour coulisser la terrasse

Les options :

- ∞ Revêtement type plancher composite
- ∞ Isolation thermique complémentaire
- ∞ Motorisation



TERRASSE MOBILE TELESCOPIQUE

LA TERRASSE MOBILE POUR UNE DISCRETION ASSURÉE DANS LES PETITS ESPACES



Les plus :

- ∞ Discretion assurée pour des piscines de largeur jusqu'à 4,5 m
- ∞ Terrasse mobile sur rail, composée d'une structure aluminium préassemblée en atelier
- ∞ Brosses nylons en périphérie, plaque de propreté pour protéger le bassin des pollutions
- ∞ Prévoir un dégagement encore plus petit pour coulisser la terrasse

Les options :

- ∞ Revêtement type plancher composite
- ∞ Isolation thermique complémentaire
- ∞ Motorisation



Pourquoi choisir un abri ?

Contrairement aux autres équipements de sécurité, l'abri de piscine vous apporte en plus de la sûreté (norme NF P 90-309) :

- Meilleure stabilité chimique de l'eau (eaux de pluie évacuées à l'extérieur du bassin), économies sur les produits d'entretien
- L'esthétisme avec des finitions soignées qui apportent une plus-value esthétique sur votre piscine
- La protection de la pollution
- Le chauffage de l'eau gratuite (augmentation de la température de 6 à 10°C)
- Profiter de votre piscine dans les meilleures conditions plus de 6 mois par an

Pour plus d'information sur les différents modèles nous consulter



Janvier Février Mars Avril Mai Juin Juillet Août Septembre Octobre Novembre Décembre

Sans abri ni chauffage	⊘	⊘	⊘	⊘	⊘	⊘	⊘	⊘	⊘	⊘	⊘	⊘
Avec abri sans chauffage	⊘	⊘	⊘	⊘	⊘	⊘	⊘	⊘	⊘	⊘	⊘	⊘
Avec abri avec chauffage	⊘	⊘	⊘	⊘	⊘	⊘	⊘	⊘	⊘	⊘	⊘	⊘

ABRI DE PISCINE BAS

L'ABRIS ULTRA BAS DISCRET ET ELEGANT



Les plus :

- ∞ Structure mobile télescopique harmonieuse teinte gris clair ou gris foncé
- ∞ Tous les modules coulissent dans les 2 sens
- ∞ Belles finitions, aucune traces d'usinage
- ∞ Vitrage exclusivement en polycarbonate
- ∞ Volet relevable de 16 cm en bas à chaque façade pour libérer les margelles
- ∞ Pièces de fixation au sol intégrées, verrouillage sécurisé aux extrémités
- ∞ Profil de guidage, accès coulissant recommandés

Les options :

- ∞ Profil de guidage
- ∞ Accès coulissant sur grand module
- ∞ 1 ou 2 façades transparentes, grande façade repliable
- ∞ Motorisation

ABRI DE PISCINE BAS

L'ABRIS ELEGANT ET SPACIEUX

Les plus :

- ∞ Structure mobile télescopique harmonieuse teinte gris clair ou gris foncé
- ∞ Tous les modules coulissent dans les 2 sens
- ∞ Belles finitions, aucune traces d'usinage
- ∞ Vitrage exclusivement en polycarbonate
- ∞ Volet relevable de 16 cm en bas à chaque façade pour libérer les margelles
- ∞ Pièces de fixation au sol intégrées, verrouillage sécurisé aux extrémités
- ∞ Profil de guidage, accès coulissant recommandés

Les options :

- ∞ Profil de guidage
- ∞ Accès latéral sur grand ou petit module
- ∞ 1 ou 2 façades transparentes, grande façade repliable
- ∞ Porte coulissante en façade
- ∞ Motorisation



COUVERTURE D'HIVERNAGE

FILTRANTE DE SECURITE

Filet polypropylène tissé de 150gr/m², assemblage par couture, renfort sur le périmètre par sangle. Débordement de 0,70 m pour piscine < à 70 m² et 0,80 pour piscine de > à 70 m².

1. COUVERTURE FILET "SANGLES"


Sangle polyester tous les 0,75 m environ, renfort cristal de 0,55 m sous margelles, renfort PVC dans les angles, fixation par ressorts inox et pitons "P" de sécurité.

2. COUVERTURE FILET "SANDOWS"

Sangle polyester de 0,55 m sous la couverture, demi-lune inox tous les 1,20 m environ, fixation par sandowclicks et pitons "P" de sécurité.



**OFFRES EXCLUSIVES SOLIDPOOL®
EN SAISON**



COUVERTURE D'HIVERNAGE

OPAQUE DE SECURITE

Tissu enduit PVC 580gr/m², assemblage par soudure haute fréquence, grille d'évacuation des eaux pluviales avec protection anti-UV en sous-face. Débordement de 0,70 m pour piscine < à 70 m² et 0,80 pour piscine de > à 70 m².

1. COUVERTURE OPAQUE "SANGLES"

Renfort sur le périmètre par sangles polyester cousues, sangles et renfort cristal de 0,55 m sous margelles tous les 1,40 m environ, fixation par ressorts inox et pitons "P" de sécurité.

2. COUVERTURE OPAQUE "SANDOWS"

Ourllet soudé sur le périmètre avec double oeillets inox tous les 1 m environ, fixation par sandowclicks et pitons "P" de sécurité.

**OFFRES EXCLUSIVES SOLIDPOOL®
EN SAISON**

ACCESSOIRES HIVERNAGE



Désignation

Code

1. Piton douille Inox Alu Ø 12mm	16B0025
2. Fourreau en inox	16B0030
3. Ressort dynamométrique en inox	16B0050
4. Piton gazon inox H 350mm Ø 6mm	16B0015
5. Piton "P" inox sécurité Ø 6mm	16B0010
6. Cabliclic bleu longueur 26 cm	16B0060
7. Sandowclick beige 60 cm avec 2 embouts crochets métal	16B0070
8. Arrêt de sandow plastique	16B0120
9. Boudin d'eau bleu longueur 2 x 0,25m	16B0215
10. Bouchon à ailettes 2"	16B0240
11. Bouchon à ailettes 1 1/2"	16B0230
12. Bouchon à ailette métal 1"	16B0220
13. Gizzmos	16B0210
14. Flotteur lesté longueur 50 cm	16B0205

PRIX EN MAGASIN



ELECTRICITE ET ECLAIRAGE

FILTRATION
DE L'EAU

LA PISCINE
CONNECTÉE

TRAITEMENT
DE L'EAU

NETTOYAGE
DU BASSIN

CHAUFFAGE
DE L'EAU

LOISIRS, SPAS
ET ACCESSOIRES

CONSTRUCTION
SOLIDPOOL

REVETEMENTS

EQUIPEMENTS DE
CONSTRUCTION

COUVERTURES
ET SECURITE

ELECTRICITE
& ECLAIRAGE

PLOMBERIE



AIDE AU CHOIX COFFRET ELECTRIQUE

COMMENT CHOISIR SON COFFRET ELECTRIQUE ?

Pour choisir le type de coffret à utiliser, on répertorie d'abord tout le matériel électrique de la piscine à protéger : à savoir la pompe de filtration, les projecteurs et en option le surpresseur, l'air blower...

ATTENTION ! Il est **IMPORTANT** que l'installation et la mise en service d'un coffret électrique soient effectuées par une personne dûment qualifiée.

Pour choisir le type de coffret à utiliser, on répertorie d'abord tout le matériel électrique de la piscine à protéger : à la pompe de filtration, le surpresseur, l'air blower, les projecteurs...

Puissance absorbée : Les pompes utilisées pour les piscines ont des moteurs asynchrones, leur bobinage provoque des effets d'induction qui affectent la puissance réelle absorbée. On obtient alors : $P = U \times I \times \text{COSJ}$ où COSJ est le facteur de puissance spécifique à la pompe.

Comme ce facteur de puissance varie en fonction de la puissance et suivant le constructeur de la pompe, il est difficile de prédire à partir de la puissance l'intensité du courant absorbé ainsi que le disjoncteur moteur à utiliser.

C'est généralement la puissance restituée par la pompe qui est affichée sur sa plaque signalétique et qui tient compte du rendement du moteur.

L'intensité absorbée peut cependant être estimée à partir de la table ci dessous :

INTENSITES ABSORBEES, CALIBRAGE DES DISJONCTEURS					
Moteurs monophasés 230 V		Puissance		Moteurs triphasés 400 V	
Calibre disjoncteur (A)	Intensité absorbée (A)	Cheval-vapeur (CV)	Kilowatt (kW)	Calibre disjoncteur (A)	Intensité absorbée (A)
1.6 / 2.5	2.2	0.33	0.25	1 / 1.6	0.9
2.5 / 4	3.12	0.5	0.37	1 / 1.6	1.2
4 / 6.3	4.76	0.75	0.55	1.6 / 2.5	1.6
4 / 6.3	6.01	1	0.75	1.6 / 2.5	2
6 / 10	7.6	1.5	1.1	2.5 / 4	2.8
10 / 14	10.4	1.5	2	2.5 / 4	3.6
		3	2.2	4 / 6.3	5.1
		4	3	6 / 10	6.8

COMMENT CHOISIR SON DISJONCTEUR ?

On adapte la puissance du disjoncteur à celle de la pompe pour protéger le moteur.

POMPE PISCINE	0,5 CV	0,75 CV	1 CV	1,5 CV	2 CV	3 CV
Monophasé 220 V	2.4 / 4 A	4 / 6.3 A	6.3 / 10 A	6.3 / 10 A	6.3 / 10 A	10 / 14 A
Triphasé 380 V	1.6 / 2.4 A	1.6 / 2.4 A	1.6 / 2.4 A	2.4 / 4 A	2.4 / 4 A	4 / 6.3 A

COMMENT CHOISIR SON CABLE DE PROJECTEUR ?

Ne pas sous dimensionner le câble d'alimentation de ses projecteurs. Un câble sous-dimensionné ne donnera pas 12 V aux projecteurs, l'éclairage sera moins puissant et joli, de plus le câble chauffera et pourra fondre dans sa gaine ...

PROJECTEURS	4MM ²	6MM ²	10MM ²	16MM ²	25MM ²	35MM ²
300 VA	2.1 m	3.2 m	5.3 m	8.5 m	13.3 m	18.6 m
600 VA	1.1 m	1.6 m	2.7 m	4.3 m	6.7 m	9.3 m

Longueur de câble électrique (pour 5% de chute de tension maxi).

POUR 2 PROJECTEURS LED, UN CÂBLE DE 2,5MM² SERA SUFFISANT JUSQU'À 20M.

LE COFFRET ELECTRIQUE

COFFRET EA

OUVERTURE FACILE PAR CHARNIERE !

A PARTIR DE :

209€ TTC

+ Eco participation 0,12€

Les plus :

- ∞ Coffret en ABS
- ∞ Horloge apparente
- ∞ Place disponible pour ajout de disjoncteur

Dimension : Largeur 232 x Hauteur 407 x Profondeur 110mm.

Modèle	Code	Prix TTC
Coffret EA filtration + transfo 100 VA + disj. 2,5/4 A	31B0100	209 €
Coffret EA filtration + transfo 100 VA + disj. 4/6,3 A	31B0102	209 €
Coffret EA filtration + transfo 100 VA + disj. 6,3/10 A	31B0104	209 €
Coffret EA filtration + transfo 300 VA + disj. 4/6,3 A	31B0122	229 €
Coffret EA filtration + transfo 300 VA + disj. 6,3/10 A	31B0124	229 €

POSSIBILITE D'AJOUTER UN MODULE CONNECTE DANS CE COFFRET ELECTRIQUE (VOIR PAGE 24)



LE COFFRET ELECTRIQUE

BASIC K

A PARTIR DE :

239€ TTC

+ Eco participation 0,12€

Les plus :

- ∞ Le coffret assure la commande et la protection des appareils électriques de votre installation
- ∞ Coffret IP55 avec façade fumée
- ∞ Disjoncteur de protecteur (DPN)

Disjoncteur magnéto-thermique protection moteur
 Contacteur moteur
 Horloge journalière programmable par tranche de 30 minutes
 Interrupteur 3 positions (filtration)
 Interrupteur 2 positions (projecteur)
 Bornier de mise à la terre
 Dimensions : 436 x 310 x 147 mm

Désignation	Code	Prix TTC
Coffret Basic K 100 VA + disjoncteur 2.5/4 A	31A2010	239 €
Coffret Basic K 100 VA + disjoncteur 4/6.3 A	31A2012	239 €
Coffret Basic K 100 VA + disjoncteur 6.3/10 A	31A2014	239 €

POSSIBILITE D'AJOUTER UN MODULE CONNECTE DANS CE COFFRET ELECTRIQUE (VOIR PAGE 24)



LA GARANTIE de produits français



COFFRETS SPECIFIQUES/ACCESSOIRES ELECTRIQUES

COFFRET PNEUMATIQUE

1 FONCTION

Coffret électrique pour pompe balnéo, blower, nage à contre-courant.



Désignation	Code	Prix TTC
Triphasé avec disjoncteur 4/6.3 A	31E0500	159 €
Monophasé avec disjoncteur 9/14 A	31E0502	159 €

* + Eco participation 0,12€

FILTRATION OU BALAI

AVEC HORLOGE EASY

Dimension :
hauteur 16cm x largeur 16cm



Désignation	Code	Prix TTC
Filtration ou balai avec horloge Easy	31B0010	149 €

+ Eco participation 0,12€

COFFRET HORS GEL

ELECTRONIQUE

Adaptable sur coffret existant. Seuils réglables. Affichage digital 3 chiffres avec point décimal de la température. Principe : marche forcée de la pompe de filtration à -1°C et arrêt de la pompe à 0°C (réglable).



VOIR
PROMO DE SAISON

Désignation	Code
Coffret hors gel électronique	31D0010

COFFRET HORS GEL

MECANIQUE

Dispositif hors gel adaptable sur coffret existant. Réglage manuel de la température d'enclenchement.



VOIR
PROMO DE SAISON

Désignation	Code
Coffret hors gel mécanique	31D0020

DIFFERENTIEL 30MA

25 A BIPOLAIRE

Ce dispositif protège les personnes en cas de défaut des appareils.



Désignation	Code	Prix TTC
Différentiel 30MA	31C0325	64 €

INTERRUPTEUR

MODULAIRE 1 POSITION 230 V

Interrupteur ON/OFF 20 A



Désignation	Code	Prix TTC
Interrupteur modulaire	31C0414	16,90€

TELERUPTEUR

MODULAIRE 230V

Maximum 16A 220 V Utilisé dans les coffrets de nage à contre-courant.



Désignation	Code	Prix TTC
Télerupteur 230 V	31C0320	34 €

HORLOGE JOURNALIERE

MODULAIRE

Horloge de programmation Maximum 16A 220 V Photo non contractuelle



Désignation	Code	Prix TTC
Horloges journalières s/réserve de marche	31C0200	49 €
Horloges journalières a/réserve de marche	31C0202	88 €

HORLOGE JOURNALIERE

A ENCASTRER

Horloge de programmation Maximum 16A 220 V. Photo non contractuelle



Désignation	Code	Prix TTC
Horloges journalières s/réserve de marche	31C0204	45 €
Horloges journalières a/réserve de marche	31C0206	88 €

DISJONCTEUR MOTEUR

MONOPHASE/TRIPHASE

Photo non contractuelle

Désignation	Code	Prix TTC
Disj. mono/tri 2.5 à 4A	31C0012	4990€
Disj. mono/tri 4 à 6A	31C0014	4990€
Disj. mono/tri 6 à 10A	31C0016	4990€
Disj. mono/tri 9 à 14A	31C0018	4990€



TRANSFORMATEUR NU

220/12V



Désignation	Code	Prix TTC
Transformateur nu maxi 100 VA 12 V	31C0100	54 €
Transformateur nu maxi 300 VA 12 V	31C0102	98 €

TRANSFORMATEUR MOULE

220/12V



Désignation	Code	Prix TTC
Maxi 100 VA 12 V	31C0110	99 €
Maxi 300 VA 12 V	31C0112	153 €

CONTACTEUR TETRAPOLAIRE

230V/4KW

Appelé aussi relais



Désignation	Code	Prix TTC
Contacteur tétrapolaire 230V/4KW	31C0300	35 €

RECEPTEUR PNEUMATIQUE

POUR COFFRET NAGE A CONTRE-COURANT

Utilisé dans les coffrets de nage à contre-courant sans télérupteur. Maximum 16A 220 V.



Désignation	Code	Prix TTC
Récepteur pneumatique auto maintien	31C0305	30 €
Récepteur pneumatique impulsion	31C0310	31 €

RECEPTEUR PNEUMATIQUE


POUR COFFRET NAGE A CONTRE-COURANT

Récepteur pneumatique à impulsion.



Désignation	Code	Prix TTC
Récepteur pneumatique à impulsion	31C0315	62 €

INTERRUPTEUR ET FUSIBLE ELECTRIQUE



Désignation	Code	Prix TTC
1. Interrupteur marche/arrêt projecteurs	31C0400	9,90€
2. Inverseur marche/arrêt pompe de filtration	31C0402	9,90€
3. Interrupteur noir marche/arrêt	31C0416	12 €
4. Interrupteur sans voyant marche/arrêt	31C0408	4,90€
5. Inverseur sans voyant marche/arrêt manuel	31C0410	4,90€
6. Interrupteur voyant vert marche/arrêt	31C0412	4,90€
7. Interrupteur lumineux marche/arrêt orange	31C0404	4,90€
8. Interrupteur lumineux marche/arrêt rouge	31C0406	11,90€
9. Fusible 5X20 200mA	31C0340	3,90€
10. Fusible 10,3x38 10A	31C0330	1,90€
11. Fusible 30A type auto	31C0335	4,90€

POUR PLUS DE RENSEIGNEMENT CONTACTEZ VOTRE MAGASIN SOLIDPOOL LE PLUS PROCHE

AIDE AU CHOIX ECLAIRAGE DE PISCINE

COMMENT CHOISIR SON ECLAIRAGE DE PISCINE ?

Illuminer sa piscine, c'est profiter de son jardin et son bassin même la nuit. Il faudra choisir l'éclairage le plus adapté à votre piscine et vos envies. Il est important de savoir si vous souhaitez éclairer le fond, les escaliers, avoir une lumière d'ambiance ou lumière pour une utilisation nocturne de la piscine.

Le choix de l'éclairage est à déterminer avant la construction de sa piscine car les projecteurs sont des pièces à sceller qui seront intégrées à même la structure de votre bassin. Un éclairage adapté apportera une harmonie, de la modernité et de l'esthétisme à votre piscine et son espace environnant.

ATTENTION !

Si vous avez choisi un revêtement de couleur plutôt sombre, nous vous conseillons d'opter pour un éclairage blanc. De manière générale les éclairages de couleurs blanches servent à bien illuminer votre piscine alors que les éclairages de couleurs servent à avoir un jeu ludique d'ambiance sur votre bassin.

QUEL PROJECTEUR EST ADAPTE A MA PISCINE ?

En général une piscine doit diffuser une lumière minimum de 80 lumens/m² (lumière blanche), il faut suffit de multiplier cette donnée par le nombre de m² de votre piscine.

Nombre de lumens (lm) nécessaires = 80 lm/m² x m² de votre piscine

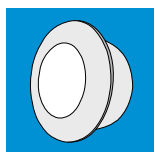
EXEMPLE :

Une piscine de 6 m x 3 m = 18 m² : 80(lm) x 18 m² = 1440 lumens.

Par conséquent pour une piscine de 6 m x 3 m, vous aurez besoin d'un projecteur à LED blanc de 1400/1500 lumens.

Une piscine de 8 m x 4 m = 32 m² : 80(lm) x 32 m² = 2560 lumens.

Par conséquent pour une piscine de 8 m x 4 m, vous aurez besoin d'un projecteur à LED blanc de 2500/2600 lumens ou 2 projecteurs à LED blancs de 1400/1500 lumens.

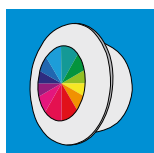


L'ECLAIRAGE MONOCHROME BLANC 3 TYPES :

Blanc chaud qui se rapproche du jaune avec un rendu plus chaleureux

Blanc neutre qui est un blanc pur

Blanc froid qui tend vers le bleu pour avoir une eau cristalline



L'ECLAIRAGE COULEUR :

Changez d'ambiance lumineuse et jouez sur la lumière selon vos envies. Gérez l'intensité, la couleur avec une télécommande.

PROJECTEUR AQUA

PROJECTEUR LED BLANC OU COULEUR

- Proj. AQUA led blanc 1650lm avec passe câble et niche.
- Proj. AQUA led couleur 850lm avec passe câble, niche et télécommande.



Désignation	Code	Prix TTC
Projecteur aqua led blanc 1650lm	35A5110	236 €
Projecteur aqua led couleur 850lm	35A5150	385 €
Enjoliveur de projecteur couleur		25 €

* + Eco participation 0,06€

PROJECTEUR 12V LED

SANS NICHE

- Projecteur 12V led blanc 2500lm 42 watts (sans niche). Livré avec 2,4ml de câble (2 x 1,5mm²)
- Projecteur 12V led couleur 850lm 36 watts (sans niche). Livré avec 2,4ml de câble (2 x 1,5mm²)



Désignation	Code	Prix TTC
Projecteur 12V led blanc 2500lm (sans niche) Existe en couleur sable, gris clair, bleu et gris anthracite.	20B0061	271 €
Projecteur 12V led couleur 1200lm (sans niche) Existe en couleur sable, gris clair, bleu et gris anthracite.	20B0066	352 €

* + Eco participation 0,10€

MINI PROJECTEUR EVO

MINI PROJECTEUR LED BLANC OU COULEUR

Un projecteur extra plat à clipser sur une prise balai, idéal pour les plages immergés, escaliers... Dimension Ø225mm



Désignation	Code	Prix TTC
Mini projecteur evo 6 led blanc 1800 lumens	20B0092	229 €
Mini projecteur evo 12 led blanc 2500 lumens	20B0100	299 €
Mini projecteur evo 12 led couleur 1200 lumens	20B0104	350 €

* + Eco participation 0,10€

MINI BRIO

MINI PROJECTEUR LED BLANC OU COULEUR

Un projecteur à visser dans les buses de refoulement, idéal pour les plages immergés, escaliers... Dimension Ø49mm



Désignation	Code	Prix TTC
Mini brio 6 W blanc froid 700 lumens	35E0382	139 €
Mini brio 6 W blanc chaud 700 lumens	35E0384	139 €
Mini brio 7 W multicolore 450 lumens	35E0386	232 €
Mini brio 12 W blanc froid 1300 lumens	35E0390	210 €
Mini brio 12 W blanc chaud 1300 lumens	35E0392	210 €
Mini brio 12 W multicolore 1300 lumens	35E0394	272 €

* + Eco participation 0,10€

PROJECTEUR LED

BLANC FROID 1400 LUMENS 28W

Le projecteur se visse dans la buse de refoulement. Le câble d'alimentation passe par dessus la paroi de la piscine. Dimension Ø254 x H 384mm.

Fourni avec un boîtier d'alimentation qui se branche directement dans toute prise de maison ou jardin standard. (dans la limite des stocks disponibles)



Désignation	Code	Prix TTC
Projecteur led blanc froid	22D0060	169 €

+ Eco participation 0,10€

BOITE DE CONNEXION AQUA

POUR PROJECTEUR

Permet la connexion entre le câble d'un projecteur piscine à l'alimentation reliée au transformateur, au niveau du coffret de commande de la piscine.



Désignation	Code	Prix TTC
Boîte de connexion AQUA	35A6010	33,40€

NICHE ET PASSE CÂBLE

GAINE FLEXIBLE

Niche et passe câble pour projecteur 12V led.



Désignation	Code	Prix TTC
Niche et passe câble pour projecteur 12V led	20B0070	39,90€

BOITE DE CONNEXION

POUR PROJECTEUR

Raccordement de Ø50mm.



Désignation	Code	Prix TTC
Boîte de connexion	20B0080	26,90€

AMPOULE DE RENOVATION

AMPOULE LED W

A PARTIR DE

120€ TTC

+ Eco participation 0,10€

Produits exclusifs ! TECHNOLOGIE OSRAM


La qualité optimale de la lumière et une durée de vie plus longue que les lampes standards !

La qualité à un prix !!!

Ampoules LED de dernière technologie qui procurent un flux lumineux **EXCEPTIONNEL. EN VERSIONS COULEURS**, les trois couleurs de base sont intégrées sur des LED différentes et offrent un mélange des couleurs et un rendu optimal des 10 couleurs proposées.

Disponible en version 6 LED ou 12 LED pour les versions blanches et 12 LED pour les versions couleurs. Les ampoules (sauf halogène) s'adaptent sur presque toutes les niches du marché.

Désignation	Code	Prix TTC
Ampoule 6 LED blanc 1800 lumens 26 W	35E0100	120 €
Ampoule 12 LED blanc 2500 lumens 42 W	35E0110	222 €
Ampoule 12 LED couleur 1200 lumens 36 W	35E0150	295 €



AMPOULE DE RENOVATION

AMPOULE LED S

A PARTIR DE

119€ TTC

- Compatible avec la plupart des niches du marché
- Adaptée pour la construction, le remplacement et la rénovation
- Installation simple et sûre

Eclairage blanc : dimension diamètre 178mm

Eclairage RVB : dimension diamètre 178mm

- Télécommande radio
- 11 couleurs fixes
- 5 programmes automatiques
- Mémoire du dernier programme utilisé et fonction reset

Pensez à remplacer le joint d'étanchéité du projecteur et lubrifier la lampe grâce au tube de silicone fourni.

Désignation	Code	Prix TTC
Ampoule 60 LED blanc 1450 lumens 13 W	35E0040	119 €
Ampoule 90 LED couleur 600 lumens 16 W	35E0042	219 €

Eclairage blanc



Eclairage RVB



BOITIER PORTEUR

AVEC TELECOMMANDE

Boîtier porteur avec télécommande pour projecteur led couleur. Permet de piloter jusqu'à 4 projecteurs couleurs.



Désignation	Code	Prix TTC
Boîtier de courant porteur	35E0400	139 €


TELECOMMANDE

UNIVERSELLE

Télécommande universelle marche/arrêt.



Désignation	Code	Prix TTC
Télécommande universelle	35E0410	79 €



PLOMBERIE

FILTRATION
DE L'EAU

LA PISCINE
CONNECTÉE

TRAITEMENT
DE L'EAU

NETTOYAGE
DU BASSIN

CHAUFFAGE
DE L'EAU

LOISIRS, SPAS
ET ACCESSOIRES

CONSTRUCTION
SOLIDPOOL

REVÊTEMENTS

EQUIPEMENTS DE
CONSTRUCTION

COUVERTURES
ET SECURITE

ELECTRICITE
& ECLAIRAGE

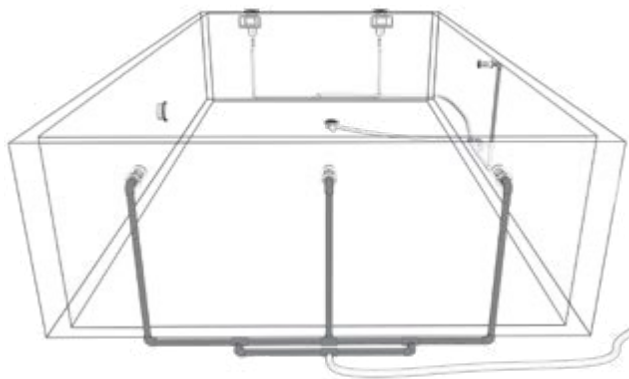
PLOMBERIE



AIDE AU CHOIX PLOMBERIE DE PISCINE

COMMENT CHOISIR SES RACCORDS DE PISCINE ?

ON EQUILIBRE LES TUYAUX AVEC DE TES POSES EN BAS DU MURS SUR LA DALLE.



TRAVERSEE DE PAROI

Couper la traversée de paroi au ras du mur, et coller un morceau de tube à l'intérieur, puis se reprendre sur ce tube pour coller soit directement le coude (en Ø 50), ou soit en intercalant une réduction 50/63 (cas du Ø 63).



EN SAVOIR + LES ETAPES

Ne pas coller à une température inférieure à 5°C. L'assemblage doit être réalisé dans la minute. La colle ne doit pas être sèche lors de l'assemblage, si c'est le cas, recouvrir d'une nouvelle couche de colle.



Veillez à bien ébavurer et chanfreiner le tuyau ou le tube pour éviter de pousser la colle au fond du raccord.



Bien dépolir avec du papier de verre le tuyau et le raccord, puis nettoyer les deux parties avec le décapant.



Enduire d'une couche uniforme et régulière, d'abord sur l'entrée de l'emboîture puis sur la totalité du bout mâle, en terminant dans le sens longitudinal.



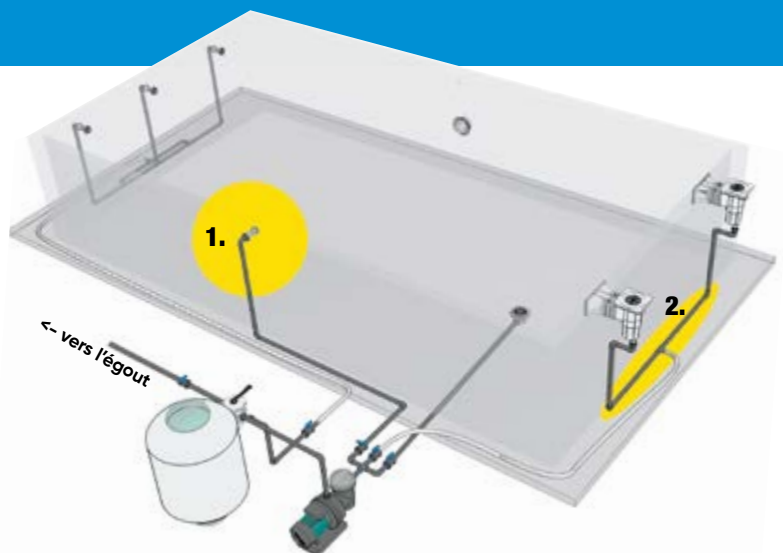
Emboîter à fond jusqu'au repère initialement tracé. Eliminer les excédents de colle, ne pas contraindre à l'assemblage pendant 2 mn pour le rigide et 3h pour le tuyau souple. Mise en pression 24h après.

ATTENTION !

Il faut toujours descendre les tuyaux en bas de fouille pour les faire reposer sur le radier. On mettra du sable dessus pour les protéger des pierres. Sans cette précaution le foisonnement de la terre cassera vos tuyaux !

1. Le tuyau de la prise balai sera tiré en rigide en cas d'utilisation d'un surpresseur.

2. Il faut que la dalle de la piscine déborde d'au moins 30 cm des murs, afin de poser les tuyaux sur la dalle.



UNION F X F

A COLLER



Réf.	Code	Prix TTC
Ø 32mm	36B0230	6,20€
Ø 50mm	36B0234	6 €
Ø 63mm	36B0236	11,90€

UNION F X M

FILETE



Réf.	Code	Prix TTC
Ø 32 x 1"	36B0250	14,30€
Ø 50 x 1"1/2	36B0254	10,90€
Ø 50 x 2"	36B0258	12,80€
Ø 63 x 2"	36B0262	14,90€

TRAVERSEE

DE CLOISON



Réf.	Code	Prix TTC
25 x 32 x 1"	36B0900	19,50€
32 x 40 x 1"1/4	36B0902	20,80€
50 x 63 x 2"	36B0904	40 €

EMBOUT F X M

FILETE



Réf.	Code	Prix TTC
Ø 32 x 1"	36B0204	2,30€
Ø 50 x 1" 1/2	36B0206	3,40€
Ø 50 x 2"	36B0208	4 €
Ø 63 x 2"	36B0210	4 €

REDUCTION

SIMPLE F X M



Réf.	Code	Prix TTC
Ø 50 x 32	36B0402	1,80€
Ø 50 x 40	36B0404	1,80€
Ø 63 x 50	36B0406	1,80€

MANCHON F X F

A COLLER



Réf.	Code	Prix TTC
Ø 32	36B0160	1,90€
Ø 50	36B0164	1,90€
Ø 63	36B0166	2,90€

JOINT TORIQUE

POUR VANNE STANDARD



Réf.	Code	Prix TTC
Ø 32	36D0200	1,50€
Ø 50	36D0204	1,50€
Ø 63	36D0206	1,50€

EMBOUT CANNELE

A COLLER



Réf.	Code	Prix TTC
Ø 50 x 38	36B0912	9 €
Ø 63	36B0914	7,20€

EMBOUT CANNELE

A VISSER



Réf.	Code	Prix TTC
Ø 25 x 1"	36B0916	6,90€
Ø 50 x 2"	36B0922	11,90€

MANCHON F X F

TARAUDE



Réf.	Code	Prix TTC
Ø 50 x 1"1/2	36B0182	4,70€
Ø 63 x 2"	36B0184	7,20€

90° F X F



Réf.	Code	Prix TTC
Ø 32	36B0050	1,60€
Ø 50	36B0054	2,20€
Ø 63	36B0056	3,80€

45° F X F



Réf.	Code	Prix TTC
Ø 32	36B0060	1,90€
Ø 50	36B0064	2,40€
Ø 63	36B0066	4,10€

90° REDUIT

F X M X F



Réf.	Code	Prix TTC
Ø 50 x 50/40	36B0090	4,50€
Ø 63 x 63/50	36B0092	9,70€

COURBE EN S



Réf.	Code	Prix TTC
Ø 50	36B0070	19,20€

COURBE 90°

F X F



Réf.	Code	Prix TTC
Ø 32	36B0080	7,30€
Ø 50	36B0084	13,30€
Ø 63	36B0086	21,20€

COLLECTEUR



Réf.	Code	Prix TTC
Ø 50	36B0140	19,90€
Ø 63	36B0142	39,90€

TE 90° F X F X F



Réf.	Code	Prix TTC
Ø 32	36B0100	2,40€
Ø 50	36B0104	3,40€
Ø 63	36B0106	4,30€

TE 45° F X F X F



Réf.	Code	Prix TTC
Ø 32	36B0110	11,30€
Ø 50	36B0112	16,80€
Ø 63	36B0114	23,10€

CROIX F X F X F X F



Réf.	Code	Prix TTC
Ø 50	36B0120	10,70€
Ø 63	36B0122	14,30€

BOUCHON F

A COLLER



Réf.	Code	Prix TTC
Ø 32	36B0300	1,60€
Ø 50	36B0302	2,30€
Ø 63	36B0304	3,10€

BOUCHON M

A VISSER



Réf.	Code	Prix TTC
1"	36B0310	2,20€
1" 1/2	36B0312	3,90€
2"	36B0314	5,20€

MAMELON M/M

EGAL



Réf.	Code	Prix TTC
3/4"	36B0940	2,20€
1"	36B0942	3 €
1" 1/4	36B0944	3,60€
1" 1/2	36B0946	4,10€
2"	36B0948	5,70€

MAMELON M/M

REDUIT



Réf.	Code	Prix TTC
1" x 3/4"	36B0962	2,90€
1" 1/4 x 1"	36B0964	3,70€
1" 1/2 x 1" 1/4	36B0966	4,40€
2" x 1" 1/2	36B0960	5,90€

MANCHON

A COLLER



Réf.	Code	Prix TTC
Ø 50	36B0174	2,10€
Ø 632	36B0176	5 €

ANTI-RETOUR

A RESSORT TRANSPARENT



Réf.	Code	Prix TTC
Ø 50	36B0850	23,90€
Ø 63	36B0852	35,50€

VANNE 3 VOIES

MANUELLE A COLLER



Réf.	Code	Prix TTC
Ø 50	36B0750	71 €
Ø 63	36B0752	84,50€

VANNE GUILLOTINE

A COLLER (3,5 BAR MAXI.)



Réf.	Code	Prix TTC
Ø 50	36B0800	20,70€
Ø 63	36B0802	28,90€

ANTI-RETOUR

TRANSPARENT



Réf.	Code	Prix TTC
Ø 50	36B0820	73,50€
Ø 63	36B0822	81,40€

CLAPET A BATTANT

TRANSPARENT



Réf.	Code	Prix TTC
Ø 50	36B0860	26 €
Ø 63	36B0862	32,90€

COLLIER SUPPORT



Réf.	Code	Prix TTC
Ø 50	36B0534	4,40€
Ø 63	36B0536	6,10€

BLOC A RELEVER

COLLIER 1 CM



Réf.	Code	Prix TTC
Ø 50	36B0535	2,40€
Ø 63	36B0537	3,20€

COLLIER

DE PRISE EN CHARGE



Réf.	Code	Prix TTC
Ø 50 x 1/2"	36B0502	3,40€
Ø 63 x 1/2"	36B0504	4,80€

ANTI-RETOUR

A BOULE



Réf.	Code	Prix TTC
Ø 50	36B0830	42,80€
Ø 63	36B0832	55 €

VANNE ORION

VANNE F X F

La poignée tourne même si on serre fort les 2 unions.



Réf.	Code	Prix TTC
Ø 32	36B0708	10,20€
Ø 50	36B0710	11,90€
Ø 63	36B0712	16,50€

VANNE FIP

VANNE F X F

Grâce à son crantage et sa poignée, il est très facile de serrer ou desserrer les unions.



Réf.	Code	Prix TTC
Ø 32	36B0600	21,90€
Ø 50	36B0604	24,90€
Ø 63	36B0608	38,70€

ATTENTION ! Une vanne se manipule souvent pour le fonctionnement d'une piscine.

HAUT DE GAMME

16 BARS

Le mètre linéaire. Vendu par barres de 2m.



Réf.	Code	Prix TTC
Ø 32	36A0010	4,80€
Ø 50	36A0014	5,90€
Ø 63	36A0016	9,10€

TUBE TRANSPARENT

16 BARS

Permet de vérifier le passage et la turbidité de l'eau. Vendu par section de 50cm.



Réf.	Code
Ø 50	36A0090
Ø 63	36A0092

PRIX EN MAGASIN

PVC SOUPLE

LE METRE LINEAIRE



Réf.	Code	Prix TTC
Ø 50	36A0112	5,60€
Ø 63	36A0118	9,10€

Vendu exclusivement en couronne de 25 m


TUYAUX DE PLOMBERIE

LE TUYAU

B-ACTIVE A PARTIR DE **230€ TTC**
VENDU EN COURONNE DE 25M

Les plus :

- ∞ Technologie anti-fissuration révolutionnaire qui le rend 6 fois plus résistant que les tuyaux spiralés standards
- ∞ Garantie 10 ans



Vendu en couronne de 25 m emballée sous film polyéthylène de protection anti-salissures et anti-UV




Désignation	Code	Prix TTC
B-active Ø 50 couronne de 25 m	36A0210	230 €
B-active Ø 63 couronne de 25 m	36A0212	285 €

LE TUYAU

BARRIER F A PARTIR DE **197,50€ TTC**
VENDU EN COURONNE DE 25M

Les plus :

- ∞ Le tuyau spiralé haute résistance
- ∞ Garantie 10 ans



Vendu en couronne de 25 m emballée sous film protecteur



Désignation	Code	Prix TTC
Barrier F Ø 50 couronne de 25 m	36A0200	197,50 €
Barrier F Ø 63 couronne de 25 m	36A0204	255 €

ATTENTION " JOUEZ LA SECURITE ! Tous nos raccords sont en 16 bars, fabriqués en Europe, de qualité premium, peu chargés en talc et conformes aux recommandations AFNOR. "

KIT COMPLET

Ø50

COMPRENANT :

- 5 Vannes Ø50
- 30 Coudes 90°
- 7 Coudes 45°
- 4 Manchons FF
- 1 Croix
- 5 Tés
- 2 Embouts 63x50x2"
- 2 Embouts 63x50x1" 1/2
- 2 Réductions 50/63
- 3 Unions MF 50x 1" 1/2
- 1 Décapant 500 ml
- 2 Colle Pool-tite 237ml
- 1 Rouleau de téflon

Réf.	Code	Prix TTC
Kit Ø 50	36B0020	219 €

KIT COMPLET

Ø63

COMPRENANT :

- 5 Vannes Ø63
- 30 Coudes 90°
- 7 Coudes 45°
- 6 Manchons FF
- 1 Croix
- 5 Tés
- 2 Embouts 63x50x2"
- 6 Réductions 50/63
- 3 Unions MF 63 x 2"
- 1 Décapant 500 ml
- 2 Colle Pool-tite 237ml
- 1 Rouleau de téflon

Réf.	Code	Prix TTC
Kit Ø 63	36B0022	339 €



ACCESSOIRES DE PLOMBERIE

MASTIC COLLE MS

POLYMERE HYBRIDE

Utilisable sans pistolet.
Tube de 125ml.



Désignation	Code	Prix TTC
Mastic colle MS polymère	37B0162	22 €

COLLE ABS

TUBE DE 125 ML

Permet de réparer les pièces à sceller par collage ou enduction d'ABS. Répare les skimmers fendus, les niches de projecteur qui fuient etc...



Désignation	Code	Prix TTC
Colle ABS tube de 125 ml	37B0010	15,90€

MASTIC'PISCINES

CARTOUCHE 310 ML

Pour la réalisation durable de collages, de joints et pour le colmatage de fuites, même sous l'eau. Voir consigne sur le produit.



Désignation	Code	Prix TTC
Mastic' piscines 310ml	37B0170	25,50€

SCELLEMENT ACIER

CARTOUCHE DE 350 GR

Durée de vie du mélange 45 à 90 minutes. Le mélange se fait dans la cartouche à l'aide du piston mélangeur. Produit exempt de solvant et plastifiant. Voir conseil d'utilisation sur le produit.



Désignation	Code	Prix TTC
Scellement acier 350 gr	37B0124	29,90€

RUBAN SILICONE

ROULEAU DE 5 M X 14 MM

Se substitue à la flasse et aux rubans PTFE. Se repositionne et reste étanche. Rouleau de 5 m x 14 mm.



Désignation	Code	Prix TTC
Ruban silicone	36D0140	10 €

TEFLON

HAUTE DENSITE

Rouleau de 12 m x12 mm. Epaisseur 0,1 mm.



Conseil :

Dérouler le ruban de téflon dans le sens du vissage avec un chevauchement de moitié, tout en exerçant une tension modérée.

Désignation	Code	Prix TTC
Téflon haute densité	36D0120	1,90€

TEFLON

STANDARD

Rouleau de 12 m x12 mm. Epaisseur 0,075 mm.



Conseil :

Dérouler le ruban de téflon dans le sens du vissage avec un chevauchement de moitié, tout en exerçant une tension modérée.

Désignation	Code	Prix TTC
Téflon standard	36D0100	1,90€

COLLE POOL-TITE®

COLLE IMMEDIATE

Peut-être appliquée sur des surfaces humides ou mouillées. Collage immédiat sous pression et empêche toute dégradation du tube.



Désignation	Code
Pot de 118 ml	36C0010
Pot de 237 ml	36C0014
Pot de 473 ml	36C0018

VENDUE EXCLUSIVEMENT AUX PROFESSIONNELS

COLLE PVC

SOLIDPOOL®

Colle spéciale pour assemblage tubes et tuyaux flexibles PVC.



Désignation	Code	Prix TTC
Colle PVC SolidPool 250ml	36C0052	12,90€
Colle PVC SolidPool 500ml	36C0056	19,90€

DECAPANT PVC

BIDON SOUPLE

Versement goutte à goutte.



Désignation	Code	Prix TTC
Décapant PVC 500 ml	36C0110	12 €
Décapant PVC 1000 ml	36C0112	19,90€

MAGIC LUBE II

TUBE DE 30 GR

Étanche et de longue durée elle s'utilise pour toutes pièces nécessitant une lubrification optimale (joints de vanne, etc...). Produit chimiquement neutre.



Désignation	Code	Prix TTC
Magic lube II	36D0010	13,10€

OUTIL POUR CHANFREINER

LES TUYAUX

Permet d'adoucir la coupe franche et net d'un tuyau. Du Ø 16mm au Ø 63mm.



Désignation	Code	Prix TTC
Outil pour chanfreiner	37A0450	49,90€

COLMATEUR DE FUITES

BIDON DE 1 L

Liquide pour colmater les micro-fuites situées dans les canalisations enterrées et dans le bassin. Il permet aussi de traiter la micro-porosité des piscines en béton.

Permet de traiter des micro-fuites de l'ordre de 0,5 m³ à 0,8 m³ par jour pour un bassin de 50 à 60 m³. (Soit une baisse inférieure à 2 centimètres de hauteur d'eau pour un bassin de 10 x 5m). Soluble dans l'eau.

PLUS PRODUIT :

Baignade autorisée après 24 heures. Traitement curatif et préventif. Facile d'utilisation.

Désignation	Code	Prix TTC
Colmateur de fuites	37B0020	31 €

3 TESTS PH OFFERTS



CLE BOA
POUR Ø 20 À 160 MM


Composée d'une poignée en PP et d'une sangle de caoutchouc s'enroulant facilement, elle tient, serre, et desserre tous types de support.



Désignation	Code	Prix TTC
Clé boa pour Ø20 à 160mm	37A0020	21,60€

CLE UNIVERSELLE
DE COUVERCLE DE POMPE

Desserre les couvercles les plus résistants.



Désignation	Code	Prix TTC
Clé universelle couvercle	37A0030	32,90€

PINCE REGLABLE
A LARGES MACHOIRES

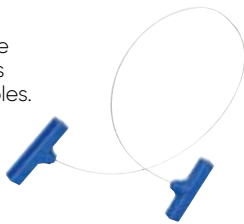
4 réglages différents. Fournie avec une paire de mâchoires souples amovibles.



Désignation	Code	Prix TTC
Pince réglable larges mach.	37A0050	19,90€

SCIE A FIL
30 CM

Pour couper vite et bien dans les lieux inaccessibles.



Désignation	Code	Prix TTC
Scie à fil 30 cm	37A0200	15,30€

OBTURATEUR GONFLABLE

POUR TUYAUX DE Ø50 ET Ø63 EXT, SOIT Ø32 ET Ø50 INT

Se gonfle avec une simple pompe à vélo avec un embout standard. Pour obturation temporaire de canalisations et tests d'étanchéité (eau, air). Pompe à air non fournie.



Désignation	Code	Prix TTC
Obtuteur gonflable Ø50/63	37A0420	84 €

ACCESSOIRES DE PLOMBERIE HORS-SOL

TUYAU FLOTTANT ANNELE
FABRIQUE EN POLYETHYLENE BLEU

En Ø 38 mm, tronçonnable tous les 1,58 m. Conçu pour connecter la buse d'aspiration de la piscine à la filtration (ou skimmer).



Désignation	Code	Prix TTC
Tuyau flottant anneau	22A0016	6,40€
6,40€ la section de 1,58 m		

RACCORD
CANNELE

Pour tuyaux Ø32 - 38mm.



Désignation	Code	Prix TTC
Raccord cannelé	22A0012	2,90€

RACCORD
Ø 32-38 /1-1/2"



Désignation	Code	Prix TTC
Raccord Ø32-38	22A0014	2,90€

COLLIER DE SERRAGE
EN INOX

Ø 32 à Ø 50.



Désignation	Code	Prix TTC
Collier de serrage	22A0018	2,90€

SolidPool

La piscine l'esprit tranquille



CONDITIONS GENERALES DE VENTE

CONDITIONS GENERALES DE VENTE ET DE CONSTRUCTION D'UNE PISCINE

1 – CHAMP D'APPLICATION ET OPPOSABILITE DES CONDITIONS GENERALES

1.1 Les présentes conditions générales de vente et de prestations de services (ci-après les « **CGV** ») sont applicables à l'offre de produits de piscine (ci-après le(s) « **Produit(s)** ») et/ou prestations de services, notamment les prestations de construction d'une piscine (ci-après : le(s) « **Service(s)** ») proposés par la société **TOUT POUR L'EAU** (ci-après le « **Constructeur** ») auprès des Clients (ci-après le(s) « **Client(s)** »), lesquels peuvent être des consommateurs tels que définis par la loi n°2014-344 du 17 mars 2014 (ci-après le(s) « **Consommateur(s)** ») ou des professionnels ne correspondant pas à la définition de Consommateurs.

Le Constructeur et le Client sont collectivement dénommés les « **Parties** ».

1.2 Les CGV sont systématiquement remises à chaque Client lors de la commande. En conséquence, le fait de passer commande implique l'adhésion entière et sans réserve du Client aux présentes CGV, à l'exclusion de tous autres documents tels que prospectus, catalogues émis par le Constructeur et qui n'ont qu'une valeur indicative. Aucune condition particulière ne peut, sauf acceptation formelle et écrite du Constructeur, prévaloir contre les CGV. Toute condition contraire opposée par le Client sera donc, à défaut d'acceptation expresse, inopposable au Constructeur, quel que soit le moment où elle aura pu être portée à sa connaissance.

1.3 Le Constructeur se réserve la possibilité de modifier les présentes CGV, à tout moment, par la publication d'une nouvelle version sur son site internet. Dès lors, il est entendu que les conditions générales de vente applicables sont celles en vigueur au jour de la passation de la commande. Ces CGV, seront annexées au contrat et/ou bon de commande et paraphées par les « **Parties** ».

1.4 Le fait que le Constructeur ne se prévale pas, à un moment donné, de l'une quelconque des présentes CGV ne peut être interprété comme valant renonciation à se prévaloir ultérieurement de l'une quelconque desdites conditions.

2 – OFFRE DE PRODUITS ET INFORMATIONS COMMUNIQUEES AU CLIENT

2.1 Les Produits et Services sont proposés par le Constructeur dans son catalogue, sur son site internet, ainsi que dans ses locaux d'exposition, dans la mesure des stocks disponibles. Les spécifications mentionnées sur les catalogues, fiches techniques ou imprimés publicitaires du Constructeur n'ont qu'une valeur indicative. Les offres de Produits et Services du Constructeur sont valables aussi longtemps qu'elles sont proposées, sauf opérations spéciales dont la durée de validité est spécifiée par le Constructeur. Le Constructeur se réserve la possibilité de cesser la commercialisation de tous Produits et/ou Services, de modifier à tout moment les caractéristiques de ses Produits et Services, sans aucun préavis même après acceptation des commandes sans toutefois que les caractéristiques essentielles puissent s'en trouver affectées, et sans que cette modification n'ouvre droit au versement de quelconques dommages-intérêts.

2.2 Le Client reconnaît avoir eu communication, préalablement à toute commande et à tout achat de Produits et Services, d'une manière lisible et compréhensible, des présentes CGV et de toutes les informations visées à l'article L111-1 du Code de la consommation.

2.3 Le Client reconnaît avoir eu communication, préalablement à toute commande et à tout achat de Produits et Services, d'une manière lisible et compréhensible, d'une information complète sur les risques inhérents à l'existence d'une piscine, notamment pour les jeunes enfants, ainsi que sur la nécessité de s'équiper de l'un des moyens de sécurité prévus par l'article L.134-10 du Code de la construction et de l'habitation. Le Client s'engage à équiper sa piscine d'un dispositif de sécurité, au plus tard à la mise en eau, ou, si les travaux de mise en place des dispositifs nécessitent une mise en eau préalable, au plus tard à l'achèvement des travaux de la piscine.

2.4 Lors de la commande, le Client communique au Constructeur, sous sa responsabilité, les informations exactes, précises et complètes nécessaires, relatives notamment à l'adresse de livraison des Produits et/ou Services et/ou à l'adresse de facturation.

3 – DEVIS, COMMANDE ET CONCLUSION DE CONTRAT

3.1 Avant toute commande, le Constructeur et le Client déterminent, par un devis, les caractéristiques principales de la piscine à construire, les équipements et éventuellement les travaux annexes. Ce devis descriptif et estimatif précise, par ailleurs, le prix principal et celui des accessoires et options, sauf pour les Parties à convenir d'un tarif forfaitaire. Sauf indication contraire, le devis établi par le Constructeur est valable pour la durée indiquée dans le devis à compter de sa date d'émission. Au-delà de ce délai, le Constructeur aura la possibilité de maintenir ou de modifier son offre.

3.2 Lors de la commande de Produits sur-mesure, le Client fournit, sous sa responsabilité, les mesures et toutes les informations techniques utiles au Constructeur pour leur fabrication et construction. En cas d'erreur, le Constructeur ne sera pas tenu responsable de quelle que manière que ce soit.

3.3 Lorsque le devis comprend une étude d'implantation par rapport à des repères fixes en distances et en altimétrie, le lieu d'implantation pourra être défini postérieurement à la signature, conformément aux dispositions de l'autorisation de construire (tacite ou expresse) délivrée au Maître de l'ouvrage par les services d'urbanisme de la commune. Ces critères d'implantation devront faire l'objet d'une convention signée par les Parties en deux exemplaires (cf. document contractuel d'implantation).

3.4 Un bon de commande matérialise les termes de l'accord des Parties et reprend l'intégralité des conditions du devis accepté ou, le cas échéant, celui-ci sera annexé audit bon de commande.

3.5 Toute commande est ferme et définitive pour les ventes effectuées en magasin, ou sur les foires et les salons, à partir de la signature du contrat ou du bon de commande et sous réserve de ne pas contrevenir aux dispositions prévues par l'article L 121-1 du Code de la consommation.

3.6 En conséquence, toute demande de modification faite par le Client est soumise à l'acceptation expresse du Constructeur et fera l'objet d'un avenant écrit. En cas d'annulation totale ou partielle de la commande décidée unilatéralement par le Client avant la livraison ou la réalisation des Services, le Constructeur pourra conserver les sommes déjà versées et exiger le solde de la commande, sans compter tous autres dommages et intérêts pouvant être mis à la charge du Client, sauf application de la réglementation sur le crédit ou la vente à domicile / démarchage.

3.7 En cas de démarchage et vente à domicile (incluant les ventes en magasin conclues à la suite d'une invitation adressée au consommateur) sont subordonnées au respect d'une procédure particulière résultant des dispositions légales prescrites aux termes des articles L.221-1 à L.221-29 du Code de la consommation.

3.8 Le Constructeur se réserve la possibilité de sous-traiter tout ou partie de la commande par tout prestataire de son choix, sous sa propre responsabilité.

4 – OBLIGATIONS DU CONSTRUCTEUR

4.1 Le Constructeur est un professionnel inscrit auprès du Registre du commerce et des sociétés, qui exerce son activité sous son entière responsabilité. Il s'engage à se conformer pour les piscines traditionnelles (béton armé, maçonnerie) aux annales de l'Institut Technique du Bâtiment des Travaux Publics (ITBTP) et aux Documents Techniques Unifiés (DTU) en vigueur ou au cahier des charges spécifiques de mise en œuvre. Plus généralement, le Constructeur s'engage, pour tout type de piscine, à se conformer aux prescriptions des fabricants, aux textes édités par l'AFNOR ainsi qu'aux Directives techniques piscines (DTP).

4.2 Le Constructeur s'engage à construire la piscine conformément aux caractéristiques de l'ouvrage défini aux termes du contrat.

4.3 Conformément aux dispositions des articles D.134-51 à D.134-54 du Code de la construction et de l'habitation, le Constructeur, s'il est l'installateur du dispositif de sécurité devra fournir au Client une note technique indiquant le dispositif de sécurité normalisé retenu. Cette note technique est remise au plus tard à la date de réception de la piscine. Elle indique les conditions de fonctionnement et d'entretien du dispositif de sécurité. La note technique est établie en deux exemplaires paraphés et signés par chacune des Parties.

5 – OBLIGATIONS DU CLIENT

5.1 Le Client déclare être propriétaire du terrain où doit être construite la piscine (ou, le cas échéant, posséder une autorisation dudit propriétaire)

5.2 Le Client déclare satisfait, sous bref délai et en tout état de cause avant la date convenue pour le début d'exécution des travaux, sous sa seule responsabilité, à l'ensemble des obligations auxquelles il a souscrit, implicitement ou expressément, dans le cadre de l'opération envisagée (formalités administratives, déclaration de travaux ou demande de permis de construire...). Il est rappelé que, sauf exception, les travaux d'installation d'une piscine doivent, en vertu, notamment, des dispositions de l'article R.421- 9 (g) du Code de l'urbanisme, faire l'objet d'une déclaration préalable de travaux, voire d'une demande de permis de construire, auprès de la mairie du lieu de ces travaux. Ces formalités sont à la charge du Client (ou de son délégataire). Les travaux ne peuvent être exécutés avant l'expiration des délais réglementaires et sous réserve de l'obtention du droit de construire. Par conséquent, le Constructeur ne saurait, être tenu pour responsable, d'aucune majoration du délai initialement convenu, dès lors que cette majoration trouverait son fondement dans la période précédant l'obtention du droit de construire.

5.3 Le Client reconnaît qu'il ne connaît pas d'obstacle à la construction de la piscine tels que, notamment, servitudes particulières (apparentes ou cachées), remontée de nappe ou source, roche dure, mouvement de terrain, câbles, canalisations ou réseaux divers, ouvrages anciens ou remblais. Dans le cas contraire, il doit le signaler expressément par écrit lors de la commande faute de quoi, si des obstacles de cette nature apparaissent pendant la construction, ce serait à ses frais, risques et périls, l'intégralité des conséquences et des éventuels dommages en découlant restant à sa charge.

5.4 Le Client s'engage à ce que les voies d'accès au périmètre d'implantation de la piscine pourront supporter le passage de gros engins (camions, semi-remorques, pelleteuses, etc.) pendant toute la durée du chantier.

5.5 Le Client s'engage à ce que l'accès au chantier soit libre jusqu'à la réception de l'ouvrage. Le Client s'engage à mettre à la disposition du Constructeur, à proximité du chantier, eau - gaz / électricité – évacuation - vidanges, nécessaires à l'exécution des travaux.

5.6 Le Client s'engage à offrir sa meilleure collaboration au Constructeur et à s'acquitter de toutes les obligations afférentes à la construction de l'ouvrage ainsi qu'à signer le procès-verbal d'implantation, le procès-verbal de réception et la note technique relative à la sécurité de la piscine.

6 – PRIX – CONDITIONS DE PAIEMENT

6.1 Le prix est indiqué en euro, hors taxes et toutes taxes comprises (TTC), calculés au taux de TVA en vigueur et comprennent, lorsqu'elle est obligatoire, l'éco-participation(s) ou l'éco-mobilier applicable(s) au moment de la commande. Les prix ne tiennent pas compte des frais de livraison, facturés en supplément, et communiqués au Client avant la validation par le Client de sa commande. Les impôts, taxes ou droits à payer en raison de l'opération de vente sont à la charge du Client. Le prix du Produit ou Service commandé, les frais de livraison et le montant total de la commande figurent sur le récapitulatif de commande et sur la facture.

6.2 En cas de survenance d'obstacles imprévus au jour de l'établissement du devis et avant signature du bon de commande (nappe d'eau ou source, roche dure, câbles, canalisations, ouvrages anciens ou remblais), le Constructeur en informera le Client sans délai et lui soumettra un devis complémentaire confirmé par un avenant signé par le Client. Le Client aura la faculté de résilier le Contrat uniquement en cas de majoration de plus de 10% du prix initialement convenu mais sera en tout état de cause contraint de régler les travaux d'ores et déjà effectués. En toutes hypothèses, en cas de refus par le Client de la majoration de prix, le constructeur peut suspendre les travaux.

6.3 Si le chantier est ainsi interrompu du fait du Client ou par la force majeure, les prix convenus seront révisés en fonction de la variation, à la hausse, de l'indice INSEE du coût de la construction, l'indice de référence étant celui en vigueur lors de la conclusion du contrat l'indice retenu pour le calcul de la variation sera celui en vigueur à la date de reprise des travaux.

6.4 Sauf stipulations particulières expresses, chaque commande fait l'objet d'un acompte maximum de 30%, exigible à la signature du contrat ou du bon de commande. Les sommes restant dues sont versées conformément à l'échelonnement des paiements prévus dans les conditions particulières du contrat ou bon de commande et le solde sera versé à la signature du procès verbal de réception ou mise en service, avec ou sans réserve.

6.5 Les commandes sont payables en espèces (dans la limite du plafond légal), par chèque ou carte bancaire. La facture des Produits et/ou des Services sera émise après règlement de l'intégralité de la commande et transmise au Client.

6.6 En cas de retard de paiement, le Constructeur pourra suspendre toutes les commandes en cours, que certaines commandes aient été payées ou non, et ce, sans préjudice de toute autre voie d'action. Les factures impayées à échéance seront majorées de plein droit et sans mise en demeure préalable à hauteur de trois fois le taux de l'intérêt légal, et ceci sans préjudice de tous autres frais, indemnités et dommages et intérêts ainsi que l'indemnité pour frais de recouvrement s'élevant à la somme de 40 euros minimum selon les règles issues du Code de commerce.

7 – VENTES A CREDIT

Dans l'hypothèse d'une vente à crédit soumise aux dispositions des articles L 312-1 et L 312-30 du Code de la consommation, cette modalité fait l'objet d'une indication portée sur le contrat et selon l'offre préalable établie, dont le Client, emprunteur, reconnaît avoir reçu un double accompagné de son bordereau de rétractation.

Il est rappelé que le contrat de vente est résolu de plein droit, sans indemnités :

- Si le prêteur n'a pas, dans le délai de 7 jours prévu à l'article L 312-24 du code de la consommation, informé le Constructeur de l'attribution du crédit, sauf si le Client paie comptant avant l'expiration du délai ;

- Si l'emprunteur a, dans les délais qui lui sont impartis, exercé son droit de rétraction.

Dans les deux cas, le Constructeur devra alors, sur simple demande du Client, rembourser toute somme qu'il aurait versé d'avance sur le prix, somme productive d'intérêts au taux légal majoré de moitié à compter du 8ème jour.

Le Constructeur ne pourra, en outre, livrer la marchandise (ou débiter les travaux) qu'après acceptation de la société de financement et expiration du délai légal de rétractation majoré d'un jour. De plus, si le Client entend financer tout ou partie du prix par un prêt sollicité auprès d'un établissement autre que ceux proposés par le Constructeur, il doit le signaler expressément lors de sa commande et vérifier que cette condition particulière a bien aussi été stipulée, faute de quoi la vente serait présumée conclue au comptant.

8 – DELAIS D'EXECUTION ET/OU DE LIVRAISON

8.1 Pour toute commande de piscines, le délai de livraison est mentionné sur le bon de commande.

8.2 Néanmoins, ce délai peut être modifié par avenant au contrat dans les cas suivants :

(i) En cas de modification de commande, conformément aux présentes CGV,

(ii) Si le chantier n'a pu débiter en raison de la prolongation du délai d'instruction d'une demande administrative (déclaration de travaux, demande de permis...) (cf. article 1 paragraphe d/ infra).

(iii) Si le chantier est interrompu du fait d'un cas de force majeure tel que visé à l'article 14.

8.3 Le Client aura la faculté de demander l'annulation de la commande, dès lors que, passé un délai de 45 jours francs à compter de la date prévue pour le début de chantier, il était constaté que les travaux n'ont pas débuté. Dans un tel cas, si passé un délai de 15 jours francs suivant mise en demeure du constructeur par le Client (lettre recommandée avec demande d'accusé réception), d'avoir à respecter les prescriptions du contrat, les travaux n'ont toujours pas débuté, le contrat pourra être considéré comme résilié de plein droit.

9 – RECEPTION – TRANSFERT DES RISQUES

9.1 La date de réception étant fixée d'un commun accord entre les Parties, le Client s'engage à être présent au jour convenu. Si le Client n'est pas présent au jour convenu pour la réception, il s'engage toutefois à l'être au second rendez-vous que le Constructeur lui aura, cette fois, confirmé par lettre recommandée avec accusé de réception.

9.2 Cette réception, date de départ des garanties, doit faire l'objet d'un procès-verbal dressé contradictoirement entre les Parties. Le Client ne peut refuser de signer ce procès-verbal de réception mais peut, en revanche, s'il le juge nécessaire, y mentionner des réserves liées à l'état et la conformité de l'ouvrage.

9.3 La réception établit, en outre, que le Client a bien reçu, de la part du Constructeur :

- toutes instructions pour assurer le bon fonctionnement de ses installations,

- la notice d'entretien et d'exploitation,

- la note technique spécifique relative à la sécurité de la piscine.

Par dérogation aux présentes dispositions, l'utilisation de la piscine avant établissement du procès-verbal vaudra acceptation sans réserve de cet ouvrage.

9.4 Dès la réception ou, à défaut, lors de sa première utilisation, la responsabilité de l'ouvrage est transférée au Client.

9.5 Si, du fait du Client, après mise en demeure par lettre recommandée avec accusé de réception restée 7 jours sans effet, la réception demeurerait impossible, l'ouvrage serait réputé conforme au descriptif de fournitures et de travaux ainsi qu'au document contractuel d'implantation. Le Client perdrait alors la faculté de se prévaloir d'un quelconque défaut de conformité et le solde du prix deviendrait immédiatement exigible. Dans ce cas, la propriété et la responsabilité civile de l'ouvrage seraient, de fait, transférées au Client avec effet rétroactif à compter du dernier jour de travaux effectifs précédant l'envoi de la mise en demeure.

10 – GARANTIES

10.1 En application des articles 1792 et suivants du Code civil, le Constructeur est tenu :

- de la garantie décennale aux termes de laquelle il est responsable de plein droit, envers le Client, des dommages qui compromettent la solidité de l'ouvrage ou qui, l'affectant dans l'un de ses éléments constitutifs ou l'un de ses éléments d'équipement, le rendent impropre à sa destination. Cette garantie s'étend également aux dommages qui affectent la solidité des éléments d'équipement indissociables.
- de la garantie de parfait achèvement pendant l'année qui suit la réception des travaux.

10.2 Le Constructeur est tenu des défauts de conformité des Produits et Services à la commande dans les conditions des articles L.217-3 et suivants du Code de la consommation et des défauts cachés de la chose vendue dans les conditions prévues aux articles 1641 et suivants du Code civil.

Garantie légale de conformité (articles L.217-3 et suivants du Code de la consommation)

En cas de mise en œuvre de la garantie légale de conformité, il est rappelé au Client que :

Le consommateur dispose d'un délai de deux ans à compter de la délivrance du bien pour obtenir la mise en œuvre de la garantie légale de conformité en cas d'apparition d'un défaut de conformité. Durant ce délai, le consommateur n'est tenu d'établir que l'existence du défaut de conformité et non la date d'apparition de celui-ci.

Lorsque le contrat de vente du bien prévoit la fourniture d'un contenu numérique ou d'un service numérique de manière continue pendant une durée supérieure à deux ans, la garantie légale est applicable à ce contenu numérique ou ce service numérique tout au long de la période de fourniture prévue. Durant ce délai, le consommateur n'est tenu d'établir que l'existence du défaut de conformité affectant le contenu numérique ou le service numérique et non la date d'apparition de celui-ci.

La garantie légale de conformité emporte obligation pour le professionnel, le cas échéant, de fournir toutes les mises à jour nécessaires au maintien de la conformité du bien.

La garantie légale de conformité donne au consommateur droit à la réparation ou au remplacement du bien dans un délai de trente jours suivant sa demande, sans frais et sans inconvénient majeur pour lui.

Si le bien est réparé dans le cadre de la garantie légale de conformité, le consommateur bénéficie d'une extension de six mois de la garantie initiale.

Si le consommateur demande la réparation du bien, mais que le vendeur impose le remplacement, la garantie légale de conformité est renouvelée pour une période de deux ans à compter de la date de remplacement du bien.

Le consommateur peut obtenir une réduction du prix d'achat en conservant le bien ou mettre fin au contrat en se faisant rembourser intégralement contre restitution du bien, si :

- 1° Le professionnel refuse de réparer ou de remplacer le bien ;
- 2° La réparation ou le remplacement du bien intervient après un délai de trente jours ;
- 3° La réparation ou le remplacement du bien occasionne un inconvénient majeur pour le consommateur, notamment lorsque le consommateur supporte définitivement les frais de reprise ou d'enlèvement du bien non conforme, ou s'il supporte les frais d'installation du bien réparé ou de remplacement ;
- 4° La non-conformité du bien persiste en dépit de la tentative de mise en conformité du vendeur restée infructueuse.

Le consommateur a également droit à une réduction du prix du bien ou à la résolution du contrat lorsque le défaut de conformité est si grave qu'il justifie que la réduction du prix ou la résolution du contrat soit immédiate. Le consommateur n'est alors pas tenu de demander la réparation ou le remplacement du bien au préalable.

Le consommateur n'a pas droit à la résolution de la vente si le défaut de conformité est mineur.

Toute période d'immobilisation du bien en vue de sa réparation ou de son remplacement suspend la garantie qui restait à courir jusqu'à la délivrance du bien remis en état.

Les droits mentionnés ci-dessus résultent de l'application des articles L. 217-1 à L. 217-32 du code de la consommation.

Le vendeur qui fait obstacle de mauvaise foi à la mise en œuvre de la garantie légale de conformité encourt une amende civile d'un montant maximal de 300 000 euros, qui peut être portée jusqu'à 10 % du chiffre d'affaires moyen annuel (article L. 241-5 du code de la consommation)

Procédure de renvoi du Produit en vue de sa mise en conformité

Le consommateur dispose de trois procédures afin de retourner le Produit non-conforme si sa mise en conformité ne peut intervenir sur le lieu où le Produit se trouve :

- soit le consommateur se rend au magasin de son achat où il a retiré le Produit commandé ;
- soit si le Produit peut faire l'objet d'un renvoi par voie postale, sans entraîner pour le consommateur d'inconvénient majeur ou des frais disproportionnés au regard de sa valeur, le consommateur expédie ce bien au Constructeur par cette voie. Dans ce cas, les frais de renvoi seront remboursés au consommateur dans un délai de 14 jours au plus tard à compter du jour où le consommateur est informé de la prise en charge du bien au titre de la garantie légale ;
- soit si le Produit ne peut pas être retourné par voie postale, le consommateur devra contacter le Constructeur par téléphone ou par email afin d'organiser son enlèvement et sa reprise, le numéro de facture et le motif du retour devront être renseignés par le consommateur. Le coût du transport du Produit sera entièrement à la charge du Constructeur.

Garantie légale des vices cachés (articles 1641 et suivants du Code Civil)

Le Client peut invoquer un défaut caché, inhérent au Produit et le rendant impropre à son utilisation dans un délai de deux ans à compter de la découverte du vice. Si les conditions des articles 1641 et suivants du Code civil sont respectées, il peut demander soit la résolution de la vente impliquant le remboursement intégral contre restitution du bien, soit une réduction du prix de vente si le bien est conservé conformément à l'article 1644 du Code civil.

10.3 Le bénéfice de la garantie est subordonné à l'observation stricte des règles d'utilisation et des opérations de maintenance prescrites par le carnet d'entretien des Produits et Services remis au Client, lequel reconnaît avoir pris connaissance. Les défauts ou détériorations provoqués par une négligence, une utilisation anormale, un défaut d'entretien de la part du Client et du non-respect de toutes les prescriptions et préconisations du constructeur qui figurent à la notice d'entretien et d'exploitation, fournie au Client lors de la réception, ou encore en cas d'usure naturelle ou de modification du Produit par le Client ou par un tiers non habilité par le Constructeur, sont exclus de la garantie.

Dans l'hypothèse où le Client procéderait lui-même à l'installation des Produits achetés (montage et pose), il demeurera seul responsable de cette prestation, quand bien même des informations, conseils ou schémas lui auraient été communiqués par le Constructeur à ce sujet, et ne pourra en aucun cas bénéficier de la présente garantie pour tout dommage qui surviendrait à l'occasion d'un tel montage. Les garanties ne concernent en aucun cas les dommages, désordres ou phénomènes esthétiques.

10.4 La durée de disponibilité des pièces détachées des Produits concernés est identique à la durée de la garantie commerciale proposée par le Constructeur.

11 – RESERVE DE PROPRIETE

11.1 Pour le client non-consommateur, il est expressément convenu que, nonobstant le transfert des risques attaché aux Produits, les Produits vendus demeurent la propriété de TPE jusqu'au paiement intégral du prix, en principal, intérêts et accessoires. Pour le client consommateur, la date de mise à disposition de la piscine correspond au transfert de propriété de celle-ci, mais à condition que son prix ait été intégralement acquitté. Le Constructeur pourra en revendiquer la propriété jusqu'au paiement intégral, le Client s'interdisant de la céder à titre gratuit ou onéreux et s'obligeant à avertir, sous sa responsabilité, tous tiers de cette réserve de propriété, notamment dans le cas de cession ou de constitution de sûreté réelle.

11.2 Le Client sera néanmoins responsable des Produits et Services dès leur remise matérialisée par la réception, le transfert de possession entraînant le transfert de risques conformément à l'article 9, sous réserves des dispositions prévues par l'article L 311-24 du Code de la consommation. Le Client s'oblige, en conséquence, à faire assurer, à ses frais, les Produits et Services commandés.

12 – DROIT DE RETRACTATION

12.1 Délai et modalités de rétractation

Selon l'article L.221-18 du Code de la consommation, le Client dispose d'un délai de quatorze (14) jours calendaires pour exercer son droit de rétractation d'un contrat conclu à distance, à la suite d'un démarchage téléphonique ou hors établissement, sans avoir à motiver sa décision ni à supporter d'autres coûts que ceux prévus aux articles L.221-23 à L.221-25 du Code de la consommation.

Le délai de quatorze (14) jours court à compter du jour :

- de la conclusion du contrat, pour les contrats de prestation de services et les contrats conclus hors établissement ;
- de la réception des Produits par le Client ou un tiers, autre que le transporteur, désigné par lui, pour les contrats de vente de Produits ;
- de la réception du dernier bien ou lot ou de la dernière pièce pour une commande portant sur plusieurs Produits livrés séparément ou d'un Produit composé de lots ou de pièces multiples dont la livraison est échelonnée. Il est précisé que si le délai expire un samedi, un dimanche ou un jour férié, il est prorogé jusqu'à l'expiration de la dernière heure du premier jour ouvrable suivant.

Le Client exerce son droit de rétractation en informant le Constructeur de sa décision de se rétracter, avant l'expiration du délai précité, par écrit : par envoi postal (sur papier libre ou à l'aide du formulaire de rétractation joint au devis, par courrier à l'adresse du Constructeur ou directement sur le site internet du Constructeur en remplissant le formulaire de rétractation.

Conformément à l'article L. 221-28 du Code de la consommation, le droit de rétractation ne peut pas être exercé pour les contrats de :

- fourniture de services pleinement exécutés avant la fin du délai de rétractation et dont l'exécution a commencé après accord préalable exprès du Client et renoncement exprès à son droit de rétractation;
- fourniture de biens confectionnés selon les spécifications du Client ou nettement personnalisés ;
- travaux d'entretien ou réparation à réaliser en urgence au domicile du Client et expressément sollicités par lui, dans la limite des pièces de rechange et travaux strictement nécessaires pour répondre à l'urgence ;

Selon l'article L. 224-59 du Code de la consommation, **LE CLIENT NE BENEFICIE PAS D'UN DROIT DE RETRACTATION POUR UN ACHAT EFFECTUE DANS UNE FOIRE OU DANS UN SALON.**

12.2 Remboursement

En cas d'exercice du droit de rétractation selon les modalités précitées, le Constructeur remboursera tout paiement effectué par le Client, y compris les frais de livraison standards, si la livraison est assurée par le Constructeur, au plus tard quatorze (14) jours à compter de la réception de la demande de rétractation.

Toutefois, le remboursement par le Constructeur peut être, le cas échéant, différé jusqu'à la réception des Produits par le Constructeur ou jusqu'à ce que le Client fournisse une preuve d'expédition des Produits, la date retenue étant celle du premier de ces faits.

13 – RESPONSABILITE

La responsabilité du Constructeur est limitée aux dommages matériels directs, à l'exclusion de tout dommage indirect et de toute perte de chiffre d'affaires, de bénéfice, de profit d'exploitation, de renommée ou de réputation, de Clientèle, préjudice commercial, économique et autre perte de revenus.

De même, le Constructeur ne pourra en aucun cas être tenue pour responsable de tout dommage direct ou indirect matériel ou immatériel, causé par une mauvaise utilisation des Produits.

Lorsque le Client décide de réaliser des travaux soit par ses propres moyens, soit en confiant la réalisation des Services au Constructeur, il lui appartient d'effectuer toutes les démarches préalables obligatoires auprès des services de l'administration nécessaires à la réalisation de son projet. La responsabilité du Constructeur ne pourra en aucun cas être engagée en cas de non-respect de la réglementation applicable.

14 – FORCE MAJEURE

Le Constructeur ne pourra être tenu pour responsable de toute inexécution contractuelle qui serait l'effet direct ou indirect d'un cas de force majeure tel que les intempéries susceptibles de différer certaines phases de la construction de la piscine nécessitant des conditions climatiques favorables ou dans la réalisation d'un ouvrage ou bâtiment dont l'achèvement des travaux subordonne la construction de l'ouvrage piscine, l'inondation, l'émeute, tout acte de vandalisme, l'incendie, les grèves, les accidents de toutes sortes, et tous faits de la nature survenant dans les locaux du Constructeur ou ceux de ses fournisseurs ainsi tous faits rendant impossible pour le Constructeur la réception des Produits ou l'exécution des Services.

15 – PROPRIETE INTELLECTUELLE

Il est rappelé que le Constructeur conserve intégralement, s'il en est l'auteur, la propriété intellectuelle des projets, études et dessins réalisés pour le compte du Client, lesquels ne peuvent donc, de quelque façon que ce soit, être utilisés, communiqués, reproduits ou exécutés, même partiellement, sans son autorisation écrite et préalable. Ainsi, même dans l'hypothèse où l'auteur de ces divers documents et plans ne se verrait pas personnellement chargé de la réalisation de la piscine, ceux-ci restant cependant son entière propriété, ils devront lui être rendus sur simple demande de sa part.

16 – DONNEES PERSONNELLES

16.1 Le Constructeur déclare collecter dans le cadre de son activité des données relatives au Client, et les stocker sur son compte dans le cadre de l'exécution de ses obligations. Ces données constituent des données à caractère personnel au sens de la loi n°78-17 du 6 janvier 1978 modifiée par la loi n°2004-801 du 6 août 2004 et du Règlement Général sur la Protection des Données (RGPD). Il reconnaît être seul responsable du traitement constitué à ce titre. Les données personnelles communiquées au Constructeur par le Client ont pour objectif la bonne exécution des commandes, la gestion des relations commerciales et des factures, l'amélioration de la qualité des Produits et Services proposés, la meilleure réponse aux attentes du Client, d'établir des statistiques commerciales et/ou de lui permettre de bénéficier des offres du Constructeur et/ou de ses partenaires commerciaux. Le Client consent à l'utilisation de ses données par le Constructeur et/ou par des partenaires commerciaux du Constructeur.

16.2 Le Constructeur s'engage, en conséquence, à respecter toutes les obligations légales et réglementaires qui lui incombent en matière de protection des données à caractère personnel visant à garantir notamment la sécurité et la confidentialité des données de ses Clients.

16.3 Conformément à la réglementation en vigueur, le Client dispose d'un droit (i) d'accès, (ii) de rectification, (iii) d'effacement, (iv) à la portabilité des données et (v) à la limitation du traitement de ses données, qu'il peut exercer en envoyant un e-mail au magasin de son achat.

16.4 Le Client est informé de son droit de saisir la Commission Nationale de l'Informatique et des Libertés (CNIL) à tout moment en cas notamment de contestation relative à l'application des présentes.

16.5 Pour plus d'informations sur la politique de collecte et le traitement des données personnelles du Constructeur, le Client est invité à visiter la page internet du Constructeur.

16.6 Le Client consommateur qui ne souhaite pas faire l'objet de prospection commerciale par voie téléphonique peut gratuitement s'inscrire sur la liste d'opposition au démarchage téléphonique, Bloctel (www.bloctel.gouv.fr).

17 – DROIT APPLICABLE

De convention expresse entre les Parties, les présentes Conditions Générales et les opérations d'achat et de vente qui en découlent ainsi que les prestations de Services sont régies par le droit français. Elles sont rédigées en langue française. Dans le cas où elles seraient traduites en une ou plusieurs langues, seul le texte français ferait foi en cas de litige.

18 – LITIGE – ATTRIBUTION DE JURIDICTION

18.1 En cas de litige, le Client devra s'adresser en priorité au service Clients du Constructeur par mail à l'adresse du magasin de son achat ou par courrier recommandé avec avis de réception à l'adresse postale du magasin de son achat.

18.2 Si le Client est un consommateur il pourra recourir gratuitement à une procédure de médiation, conformément à l'article L.211-3 du code de la consommation, pour les réclamations déjà déposées par écrit auprès du service Clients du Constructeur depuis moins d'un an et n'ayant pas abouti à un accord. Le Constructeur propose ainsi au Client de saisir la plateforme de médiation qu'elle a choisie, www.cm2c.net, via son site internet ou en écrivant à l'adresse du magasin de son achat. Les Parties restent libres à tout moment de mettre un terme au processus de médiation. A défaut d'accord avec le service Clients du Constructeur ou en cas d'échec de la médiation, si le Client est un consommateur, la juridiction compétente sera celle désignée en application des règles du droit commun.

18.3 Si le Client est un professionnel, la juridiction compétente est le Tribunal de commerce de Paris.

FORMULAIRE DE RÉTRACTATION

Conformément à la réglementation en vigueur, vous avez la possibilité de vous rétracter de votre commande dans un délai de quatorze (14) jours à compter de la date de conclusion du contrat pour les prestations de Services et à compter de la date de réception du Produit ou de prestation de Service impliquant la livraison d'un Produit.

Pour exercer votre droit de retrait, vous devez remplir et nous retourner ce formulaire :

À l'attention de la société – Spécifier le magasin de votre achat :

Civilité : Madame Monsieur

Prénom(s) :

Nom :

Adresse :

Complément d'adresse :

Code Postal :

Ville :

Téléphone principal :

E-mail :

Confirmation d'e-mail :

Je / nous (*) vous notifie / notifions (*) par la présente ma / notre (*) rétractation du contrat portant sur la vente du Produit (*) / pour la prestation de Services (*) ci-dessous :

Produit(s) et /ou Service(s) concerné(s) :

N° de commande :

Date de commande :

Date de réception :

Signature (uniquement en cas de notification du présent formulaire sur papier) :

Date :

Dans un souci de démarche qualité, nous vous remercions de nous indiquer la raison pour laquelle vous souhaitez annuler la vente :

Je suis déçu par le produit

Produit reçu endommagé

J'ai changé d'avis

Autre

(*) Rayez la mention inutile.

Les informations recueillies ici font l'objet d'un traitement informatique destiné à traiter votre dossier. En aucun cas ces informations ne seront confiées à des sociétés extérieures à TOUT POUR L'EAU dans un but de prospection commerciale pour des tiers. Conformément à la loi «Informatique et Libertés» du 06/01/1978 modifiée, vous bénéficiez d'un droit d'accès, de rectification et de suppression des données vous concernant, et vous pouvez vous opposer à leur utilisation en écrivant à l'adresse suivante : TOUT POUR L'EAU 99 rue de Gerland 69007 LYON

DES EQUIPES PROFESSIONNELLES A VOTRE ECOUTE

Si vous rencontrez un problème avec l'un de nos produits encore sous garantie, nous vous recommandons de contacter le point de vente où vous avez acheté le produit concerné.

Venez à notre rencontre afin d'effectuer un diagnostic complet

DEMANDE POUR RETOUR DE MATERIEL AU SERVICE APRES-VENTE

- La société TOUT POUR L'EAU® assure le SAV des matériels achetés dans ses magasins.
- La présentation de la facture est exigée lorsque la garantie est invoquée.
- La garantie ne peut jamais être mise en œuvre dans le cas où les opérations élémentaires d'entretien ne sont pas effectuées par l'utilisateur.
- Un chèque d'un montant de 80€ est demandé lors de la réception de tout matériel hors garantie. Ce montant est déduit du devis si celui-ci est accepté.
- Si le devis est refusé, les frais de dossier nous sont acquis et le matériel est restitué démonté.
- Dans le cas d'une intervention non justifiée, les frais de main d'œuvre et de port sont facturés.
- Les réparations effectuées ont une garantie de 6 mois et n'entraînent pas une augmentation de durée, ni un renouvellement de la garantie.
- Sans réponse à un devis sous 15 jours, nous considérons le devis refusé et le matériel est mis au rebut.

VOICI LES ETAPES A SUIVRE :

1

PREPAREZ

Préparer le numéro de facture du produit concerné

2

VENEZ AU MAGASIN

Rendez vous dans le point de vente où vous avez acheté le produit

3

RECUPEREZ VOTRE PRODUIT

Un SMS vous sera envoyé pour vous prévenir que votre appareil est prêt

SolidPool
La piscine l'esprit tranquille



SolidPool

La piscine l'esprit tranquille

Nous vous attendons très nombreux pour vous accompagner à réaliser tous vos projets.

L'équipe SolidPool



SolidPool

La piscine l'esprit tranquille



Un réseau de spécialistes de la Piscine et des Loisirs Aquatiques

SOLIDPOOL®

CENTRALE D'ACHAT
99 Rue de Gerland
69007 LYON

Tél. 04 72 72 93 06

magasin-gerland@solidpool.com

SOLIDPOOL®

RN6 Lieu dit Favière
30 Route de Marcilly
69380 LISSIEU

Tél. 06 52 35 01 68

magasin-lissieu@solidpool.com

SOLIDPOOL®

489 Route de Pré Châtelain
Dérrière le garage Peugeot
38300 SAINT SAVIN

Tél. 07 82 07 48 30

magasin-saintsavin@solidpool.com

SOLIDPOOL®

25 Rue Joseph Marie Jacquard
Dérrière Espace Confort
38500 VOIRON

Tél. 07 69 29 68 20

magasin-voiron@solidpool.com

SOLIDPOOL®

Parc des Murons
Rue Jules Védrières
42160 ANDREZIEUX BOUTHEON

Tél. 04 77 06 07 65

magasin-andrezieux@solidpool.com

solidpool.com

